



-
- D** Sicherheitshinweise
Akku-Bohrschrauber
- PL** Wskazówki bezpieczeństwa
Wiertarko-wkrętarka
akumulatorowa
- RUS** Указания по технике
безопасности
Аккумуляторный гайковерт
- RO** Indicații de siguranță
Mașină de găurit și înșurubat cu
acumulator
- BG** Указания за техника на
безопасност
Акумулаторен винтоверт
- GR** Υποδείξεις ασφαλείας
Δράπανο μπαταρίας
- TR** Güvenlik Uyarıları
Akülü vidalama
- UKR** Вказівки з техніки безпеки
Дриль-викрутка

5





Allgemeine Sicherheitshinweise für Elektrowerkzeuge

Warnung

Lesen Sie alle Sicherheitshinweise und Anweisungen. Versäumnisse bei der Einhaltung der Sicherheitshinweise und Anweisungen können elektrischen Schlag, Brand und/oder schwere Verletzungen verursachen. **Bewahren Sie alle Sicherheitshinweise und Anweisungen für die Zukunft auf.**

Der in den Sicherheitshinweisen verwendete Begriff „Elektrowerkzeug“ bezieht sich auf netzbetriebene Elektrowerkzeuge (mit Netzkabel) und auf akkubetriebene Elektrowerkzeuge (ohne Netzkabel).

1. Arbeitsplatzsicherheit

- a) **Halten Sie Ihren Arbeitsbereich sauber und gut beleuchtet.** Unordnung oder unbeleuchtete Arbeitsbereiche können zu Unfällen führen.
- b) **Arbeiten Sie mit dem Elektrowerkzeug nicht in explosionsgefährdeter Umgebung, in der sich brennbare Flüssigkeiten, Gase oder Stäube befinden.** Elektrowerkzeuge erzeugen Funken, die den Staub oder die Dämpfe entzünden können.
- c) **Halten Sie Kinder und andere Personen während der Benutzung des Elektrowerkzeuges fern.** Bei Ablenkung können Sie die Kontrolle über das Gerät verlieren.

2. Elektrische Sicherheit

- a) **Der Anschlussstecker des Elektrowerkzeuges muss in die Steckdose passen. Der Stecker darf in keiner Weise verändert werden. Verwenden Sie keine Adapterstecker gemeinsam mit schutzgeerdeten Elektrowerkzeugen.** Unveränderte Stecker und passende Steckdosen verringern das Risiko eines elektrischen Schlages.
- b) **Vermeiden Sie Körperkontakt mit geerdeten Oberflächen, wie von Rohren, Heizungen, Herden und Kühlschränken.** Es besteht ein erhöhtes Risiko durch elektrischen Schlag, wenn Ihr Körper geerdet ist.
- c) **Halten Sie Elektrowerkzeuge von Regen oder Nässe fern.** Das Eindringen von Wasser in ein Elektrogerät erhöht das Risiko eines elektrischen Schlages.

- d) **Zweckentfremden Sie das Kabel nicht, um das Elektrowerkzeug zu tragen, aufzuhängen oder um den Stecker aus der Steckdose zu ziehen. Halten Sie das Kabel fern von Hitze, Öl, scharfen Kanten oder sich bewegenden Geräteteilen.** Beschädigte oder verwickelte Kabel erhöhen das Risiko eines elektrischen Schlages.
- e) **Wenn Sie mit einem Elektrowerkzeug im Freien arbeiten, verwenden Sie nur Verlängerungskabel, die auch für den Außenbereich geeignet sind.** Die Anwendung eines für den Außenbereich geeigneten Verlängerungskabels verringert das Risiko eines elektrischen Schlages.
- f) **Wenn der Betrieb des Elektrowerkzeuges in feuchter Umgebung nicht vermeidbar ist, verwenden Sie einen Fehlerstromschutzschalter.** Der Einsatz eines Fehlerstromschutzschalters vermindert das Risiko eines elektrischen Schlages.

3. Sicherheit von Personen

- a) **Seien Sie aufmerksam, achten Sie darauf, was Sie tun, und gehen Sie mit Vernunft an die Arbeit mit einem Elektrowerkzeug. Benutzen Sie kein Elektrowerkzeug, wenn Sie müde sind oder unter Einfluss von Drogen, Alkohol oder Medikamenten stehen.** Ein Moment der Unachtsamkeit beim Gebrauch des Elektrowerkzeuges kann zu ernsthaften Verletzungen führen.
- b) **Tragen Sie persönliche Schutzausrüstung und immer eine Schutzbrille.** Das Tragen persönlicher Schutzausrüstung, wie Staubmaske, rutschfeste Sicherheitsschuhe, Schutzhelm oder Gehörschutz, je nach Art und Einsatz des Elektrowerkzeuges, verringert das Risiko von Verletzungen.
- c) **Vermeiden Sie eine unbeabsichtigte Inbetriebnahme. Vergewissern Sie sich, dass das Elektrowerkzeug ausgeschaltet ist, bevor Sie es an die Stromversorgung und/oder den Akku anschließen, es aufnehmen oder tragen.** Wenn Sie beim Tragen des Elektrowerkzeuges den Finger am Schalter haben oder das Gerät eingeschaltet an die Stromversorgung anschließen, kann dies zu Unfällen führen.



- d) **Entfernen Sie Einstellwerkzeuge oder Schraubenschlüssel, bevor Sie das Elektrowerkzeug einschalten.** Ein Werkzeug oder Schlüssel, der sich in einem drehenden Geräteteil befindet, kann zu Verletzungen führen.
- e) **Vermeiden Sie eine abnormale Körperhaltung. Sorgen Sie für einen sicheren Stand und halten Sie jederzeit das Gleichgewicht.** Dadurch können Sie das Elektrowerkzeug in unerwarteten Situationen besser kontrollieren.
- f) **Tragen Sie geeignete Kleidung. Tragen Sie keine weite Kleidung oder Schmuck. Halten Sie Haare, Kleidung und Handschuhe fern von sich bewegenden Teilen.** Lockere Kleidung, Schmuck oder lange Haare können von sich bewegenden Teilen erfasst werden.
- g) **Wenn Staubabsaugeinrichtungen und Staubauffangeinrichtungen montiert werden können, vergewissern Sie sich, dass diese angeschlossen sind und richtig verwendet werden.** Verwendung einer Staubabsaugung kann Gefährdungen durch Staub verringern.
4. **Verwendung und Behandlung des Elektrowerkzeuges**
- a) **Überlasten Sie das Gerät nicht. Verwenden Sie für Ihre Arbeit das dafür bestimmte Elektrowerkzeug.** Mit dem passenden Elektrowerkzeug arbeiten Sie besser und sicherer im angegebenen Leistungsbereich.
- b) **Benutzen Sie kein Elektrowerkzeug, dessen Schalter defekt ist.** Ein Elektrowerkzeug, das sich nicht mehr ein- oder ausschalten lässt, ist gefährlich und muss repariert werden.
- c) **Ziehen Sie den Stecker aus der Steckdose und/oder entfernen Sie den Akku, bevor Sie Geräteeinstellungen vornehmen, Zubehörteile wechseln oder das Gerät weglegen.** Diese Vorsichtsmaßnahme verhindert den unabsichtigen Start des Elektrowerkzeuges.
- d) **Bewahren Sie unbenutzte Elektrowerkzeuge außerhalb der Reichweite von Kindern auf. Lassen Sie Personen das Gerät nicht benutzen, die mit diesem Gerät nicht vertraut sind oder diese Anweisungen nicht gelesen haben.** Elektrowerkzeuge sind gefährlich, wenn sie von unerfahrenen Personen benutzt werden.
- e) **Pflegen Sie Elektrowerkzeuge mit Sorgfalt. Kontrollieren Sie, ob bewegliche Teile einwandfrei funktionieren und nicht klemmen, ob Teile gebrochen oder so beschädigt sind, dass die Funktion des Elektrowerkzeuges beeinträchtigt ist. Lassen Sie beschädigte Teile vor dem Einsatz des Gerätes reparieren.** Viele Unfälle haben ihre Ursache in schlecht gewarteten Elektrowerkzeugen.
- f) **Halten Sie Ihre Schneidwerkzeuge scharf und sauber.** Sorgfältig gepflegte Schneidwerkzeuge mit scharfen Schneidkanten verklemmen sich weniger und sind leichter zu führen.
- g) **Verwenden Sie Elektrowerkzeug, Zubehör Einsatzwerkzeuge usw. entsprechend diesen Anweisungen. Berücksichtigen Sie dabei die Arbeitsbedingungen und die auszuführende Tätigkeit.** Der Gebrauch von Elektrowerkzeugen für andere als die vorgesehenen Anwendungen kann zu gefährlichen Situationen führen.
5. **Verwendung und Behandlung des Akkuzerkzeuges**
- a) **Stellen Sie sicher, dass das Gerät ausgeschaltet ist, bevor Sie den Akku einsetzen.** Das Einsetzen eines Akkus in ein Elektrowerkzeug, das eingeschaltet ist, kann zu Unfällen führen.
- b) **Laden Sie die Akkus nur in Ladegeräten auf, die vom Hersteller empfohlen werden.** Für ein Ladegerät, das für eine bestimmte Art von Akkus geeignet ist, besteht Brandgefahr, wenn es mit anderen Akkus verwendet wird.
- c) **Verwenden Sie nur die dafür vorgesehenen Akkus in den Elektrowerkzeugen.** Der Gebrauch von anderen Akkus kann zu Verletzungen und Brandgefahr führen.
- d) **Halten Sie den nicht benutzten Akku fern von Büroklammern, Münzen, Schlüsseln, Nageln, Schrauben oder anderen kleinen Metallgegenständen, die eine Überbrückung der Kontakte verursachen könnten.** Ein Kurzschluss zwischen den Akkukontakten kann Verbrennungen oder Feuer zur Folge haben.
- e) **Bei falscher Anwendung kann Flüssigkeit aus dem Akku austreten. Vermeiden Sie den Kontakt damit. Bei zufälligem Kontakt mit Wasser abspülen. Wenn die Flüssigkeit in die Augen kommt, nehmen Sie zusätzlich ärztliche Hilfe in Anspruch.**



Austretende Akkuflüssigkeit kann zu Hautreizungen oder Verbrennungen führen.

6. Service

- a) **Lassen Sie Ihr Elektrowerkzeug nur von qualifiziertem Fachpersonal und nur mit Original-Ersatzteilen reparieren.** Damit wird sichergestellt, dass die Sicherheit des Elektrowerkzeuges erhalten bleibt.

Halten Sie das Gerät an den isolierten Griffflächen, wenn Sie Arbeiten ausführen, bei denen die Schraube oder das Einsatzwerkzeug verborgene Stromleitungen treffen kann. Der Kontakt mit einer spannungsführenden Leitung kann auch metallene Geräteteile unter Spannung setzen und zu einem elektrischen Schlag führen.

spezielle Sicherheitshinweise

Wir legen größte Sorgfalt in den Aufbau jedes Akkupacks, um Akkus mit maximaler Energiedichte, Langlebigkeit und Sicherheit an Sie weitergeben zu können. Die Akkuzellen verfügen über mehrstufige Sicherheitsvorrichtungen. Jede einzelne Zelle wird zunächst formatiert und ihre elektrischen Kennlinien werden aufgenommen. Diese Daten werden anschließend genutzt, um die bestmöglichen Akkupacks gruppieren zu können. **Trotz aller Sicherheitsvorkehrungen ist beim Umgang mit Akkus stets Umsicht erforderlich. Für den sicheren Betrieb sind folgende Punkte zwingend zu beachten. Der sichere Betrieb ist nur mit ungeschädigten Zellen gewährleistet! Eine falsche Handhabung führt zu Zellenschäden.**

Achtung! Analysen bestätigen, dass grobe Falschnutzung und falsche Pflege Hauptursache für Schäden durch Hochleistungsakkus sind.

Hinweise zum Akku

1. Der Akku-Pack des Akkugerätes ist im Lieferzustand nicht geladen. Vor der ersten Inbetriebnahme muss deshalb der Akku aufgeladen werden.
2. Für eine optimale Akkuleistung vermeiden Sie tiefe Entladungszyklen! Laden Sie Ihren Akku häufig.
3. Lagern Sie Ihren Akku kühl, am besten bei 15°C, und zumindest 40% geladen.
4. Lithium-Ionen Akkus unterliegen einer natürlichen Alterung. Spätestens wenn die Leistungsfähigkeit des Akkus nur mehr 80% des Neuzustandes entspricht, muss der Akku ersetzt werden! Geschwächte Zellen in einem

gealterten Akku-Pack sind den hohen Leistungsanforderungen nicht mehr gewachsen und stellen so ein Sicherheitsrisiko dar.

5. Verbrauchte Akkus nicht ins offene Feuer werfen. Explosionsgefahr!
6. Akku nicht anzünden oder Verbrennung aussetzen.
7. **Akkus nicht Tiefenentladen!** Tiefenentladung schädigt die Akkuzellen. Die häufigste Ursache für die Tiefentladung von Akkupacks ist lange Lagerung bzw. Nichtnutzung teilentladener Akkus. Beenden Sie den Arbeitsvorgang sobald die Leistung merklich nachlässt oder die Schutzelektronik anspricht. Lagern Sie den Akku erst nach vollständiger Aufladung.
8. **Akkus bzw. Gerät vor Überlastung schützen!** Überlastung führt rasch zur Überhitzung und Zellschädigung im Innern des Akkugehäuses, ohne dass die Überhitzung äußerlich zu Tage tritt.
9. **Vermeiden Sie Beschädigungen und Stöße!** Ersetzen Sie Akkus, die Ihnen aus über einem Meter heruntergefallen sind oder die heftigen Stößen ausgesetzt waren unverzüglich, auch wenn das Gehäuse des Akkupacks unbeschädigt erscheint. Die Akkuzellen im Inneren können ernsthaft beschädigt sein. Beachten Sie hierzu auch die Entsorgungshinweise.
10. Bei Überlastung und Überhitzung schaltet die integrierte Schutzabschaltung das Gerät aus Sicherheitsgründen ab. **Achtung!** Betätigen Sie den Ein-/ Ausschalter nicht mehr, wenn die Schutzabschaltung das Gerät abgeschaltet hat. Dies kann zu Schäden am Akku führen.
11. Verwenden Sie nur original Akkus. Der Einsatz von anderen Akkus kann zu Verletzungen; Exposition und Brandgefahr führen.

Hinweise zum Ladegerät und Ladevorgang

1. Beachten Sie die angegebenen Daten auf dem Typenschild des Ladegeräts. Schließen Sie das Ladegerät nur an die auf dem Typenschild angegebene Netzspannung an.
2. Schützen Sie das Ladegerät und die Leitung vor Beschädigung und scharfen Kanten. Beschädigte Kabel sind unverzüglich durch einen Elektrofachmann auszutauschen.
3. Ladegerät, Akkus und Akkugerät vor Kindern schützen.
4. Keine beschädigten Ladegeräte verwenden.
5. Verwenden Sie das mitgelieferte Ladegerät

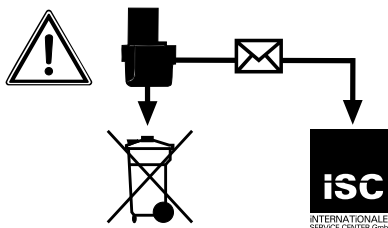
- nicht zum Laden von anderen Akkugeräten.
6. Bei starker Beanspruchung erwärmt sich der Akku-Pack. Lassen Sie den Akku-Pack vor Beginn des Ladevorgangs auf Raumtemperatur abkühlen.
 7. **Akkus nicht Überladen!** Beachten Sie die maximalen Ladezeiten. Diese Ladezeiten gelten nur für entladene Akkus. Mehrfaches Einstecken eines geladenen oder teilgeladenen Akkus führt zum Überladen und zur Zellschädigung. Akkus nicht mehrere Tage im Ladegerät stecken lassen.
 8. **Benutzen und Laden Sie nie Akkus, von denen Sie vermuten, dass die letzte Aufladung des Akkus länger als 12 Monate zurück liegt.** Die Wahrscheinlichkeit ist hoch, dass der Akku bereits gefährlich geschädigt ist (Tiefenentladung).
 9. Laden bei einer Temperatur von unter 10°C führt zur chemischen Schädigung der Zelle und kann zu Brand führen.
 10. Verwenden Sie keine Akkus, die sich während des Ladens erwärmt haben, da die Akkuzellen gefährlich geschädigt sein könnten.
 11. Verwenden Sie keine Akkus mehr, die sich während des Ladens aufgewölbt oder verformt haben, oder welche ungewöhnliche Symptome zeigten (Ausgasen, Zischen, Knacken, ...)
 12. Entladen Sie den Akku nicht vollständig (empfohlene Endladetiefe max. 80%). Vollentladung führt zur vorzeitigen Alterung der Akkuzellen.
 13. Batterien niemals unbeaufsichtigt laden!

Schutz vor Umwelteinflüssen

1. Tragen Sie geeignete Arbeitskleidung. Schutzbrille tragen.
2. **Schützen Sie Ihr Akkugerät und das Ladegerät vor Feuchtigkeit und Regen.** Feuchtigkeit und Regen können zu gefährlichen Zellschädigungen führen.
3. Das Akkugerät und das Ladegerät nicht im Bereich von Dämpfen und brennbaren Flüssigkeiten verwenden.
4. Ladegerät und Akkugeräte nur im trockenem Zustand und einer Umgebungstemperatur von 10-40°C verwenden.
5. Bewahren Sie den Akku nicht an Orten auf, die eine Temperatur von über 40° C erreichen können, insb. nicht in einem in der Sonne geparkten Kfz.
6. **Akkus vor Überhitzung schützen!** Überlastung, Überladung oder Sonneneinstrahlung führt zur Überhitzung und zur

Zellschädigung. Laden oder arbeiten sie keinesfalls mit Akkus, welche überhitzt wurden – ersetzen sie diese unverzüglich.

7. **Lagerung von Akkus, Ladegeräten und Akkugerät.** Lagern Sie das Ladegerät und Ihr Akkugerät nur in trockenen Räumen mit einer Umgebungstemperatur von 10-40°C. Den Lithium-Ionen Akku lagern Sie kühl und trocken bei 10-20°C. Vor Luftfeuchtigkeit und direkter Sonneneinstrahlung schützen! Akkus nur in geladenem Zustand lagern (mind. 40% geladen).
8. Verhindern Sie, dass der Lithium-Ionen Akku gefriert. Akkus, welche länger als 60 Minuten unter 0°C gelagert wurden, sind zu entsorgen.
9. Vorsicht beim Umgang mit Akkus in Bezug auf elektrostatische Ladung: elektrostatische Entladungen führen zu Schäden an der Schutzelektronik und den Akku-Zellen! Vermeiden Sie daher elektrostatische Aufladung und berühren Sie niemals die Akku-Pole!



Akkumulatoren und akkugetriebene Elektrogeräte beinhalten umweltgefährdende Materialien. Akku-Geräte nicht in den Hausmüll geben. Nach dem Defekt oder Verschleiß der Geräte den Akku herausnehmen und an die iSC GmbH, Eschenstraße 6 in D-94405 Landau einsenden, oder, falls untrennbar verbunden, das Akku-Gerät einsenden. Nur dort wird vom Hersteller eine fachgerechte Entsorgung gewährleistet.

Beachten Sie beim Versand oder Entsorgung von Akkus bzw. Akkugerät, dass diese einzeln in Kunststoffbeutel verpackt werden um Kurzschlüsse oder Brand zu vermeiden!

Bewahren Sie die Sicherheitshinweise gut auf.

Ogólne wskazówki bezpieczeństwa przy użytkowaniu elektronarzędzi

⚠ Ostrzeżenie

Przeczytać wszystkie wskazówki bezpieczeństwa i instrukcję. Nieprzestrzeganie instrukcji i wskazówek bezpieczeństwa może wywołać porażenia prądem, niebezpieczeństwo pożaru lub ciężkie zranienia. **Proszę zachować na przyszłość wskazówki bezpieczeństwa i instrukcję.**

Poniżej zastosowane pojęcie „elektronarzędzi“ odnosi się do zasilanych sieciowo elektronarzędzi (z kablem sieciowym) i zasilanych akumulatorowo elektronarzędzi (bez kabla sieciowego).

1. Bezpieczeństwo miejsca pracy

- Miejsce pracy utrzymywać w czystości.** Nieporządek i złe oświetlenie miejsca pracy mogą prowadzić do wypadków.
- Nie należy pracować elektronarzędziem w zagrożonym eksplozją otoczeniu, w pobliżu łatwopalnych substancji, gazów i pyłów.** Elektronarzędzia wywołują iskry, które mogą zapalić kurz i opary.
- W trakcie użytkowania elektronarzędzi dzieci i inne osoby trzymać z dala od obszaru pracy.** Odwrócenie uwagi od wykonywanej pracy może spowodować utratę kontroli nad urządzeniem.

2. Bezpieczeństwo elektryczne

- Wtyczka urządzenia musi pasować do kontaktu. Wtyczka nie może być w żaden sposób zmieniona. Nie stosować wtyczki adaptacyjnej razem z uziemionymi elektronarzędziami.** Nie zmienione wtyczki i pasujące gniazdka zmniejszają ryzyko porażenia prądem.
- Unikać zetknięcia części ciała z uziemionymi powierzchniami, np. rurami, elementami grzejnymi, kuchenkami, lodówkami.** Kiedy Państwa ciało jest uziemione istnieje większe ryzyko porażenia prądem.
- Chronić urządzenie przed deszczem i wilgocią.** Wniknięcie wody do urządzenia podwyższa ryzyko porażenia prądem.

- Nie używać kabla niezgodnie z przeznaczeniem, w celu przeniesienia urządzenia lub wyjęcia wtyczki z gniazdka. Trzymać kabel z dala od gorąca, oleju, ostrych kątów albo ruchomych części urządzenia.** Uszkodzony lub przerwany kabel podnosi ryzyko porażenia prądem.
- Praca z elektronarzędziem na zewnątrz, wymaga zastosowania przedłużacza, który dopuszczony jest do pracy na zewnątrz.** Zastosowanie przedłużacza przeznaczonego do pracy na zewnątrz, zmniejszy ryzyko porażenia prądem.
- Jeżeli użycie elektronarzędzia w wilgotnym otoczeniu jest konieczne, należy użyć wyłącznika ochronnego prądowego.** Użycie wyłącznika ochronnego prądowego zmniejsza ryzyko porażenia prądem.

3. Bezpieczeństwo osób

- Należy zachować ostrożność, uważać na to, co się robi i poruszać się z rozwagą przy pracy z urządzeniem. Nie używać urządzenia, gdy jest się zmęczonym lub pod wpływem narkotyków, alkoholu lub lekarstw.** Moment nieuwagi podczas używania elektronarzędzia może prowadzić do poważnych zranień.
- Zawsze nosić okulary ochronne oraz wyposażenie ochronne.** Należy nosić odzież wyposażenie ochronne, takie jak maskę ochronną, obuwie antypoślizgowe, kask lub nauszники w zależności od rodzaju i zastosowania elektronarzędzia, zmniejsza to ryzyko zranienia.
- Unikać przypadkowego uruchomienia. Przed podłączeniem urządzenia do sieci i/ lub akumulatora, jego podniesieniu lub przeniesieniem upewnić się, że urządzenie jest wyłączone.** Jeśli podczas przenoszenia mają Państwo palce na włączniku lub urządzenie jest włączone do prądu, może dojść do wypadku.
- Przed uruchomieniem urządzenia usunąć urządzenia nastawcze lub klucze do śrub.** Narzędzie lub klucz, który znajdzie się w obracających się częściach, może doprowadzić do zranienia.
- Unikać nienaturalnych pozycji. Dbać o pewną postawę i utrzymywać równowagę podczas pracy.** Dzięki temu mogą Państwo lepiej kontrolować urządzenie w nieoczekiwanych sytuacjach.

- f) **Nosić odpowiednie ubranie. Nie nosić luźnej odzieży lub biżuterii. Utrzymywać włosy, ubranie i rękawice z dala od ruchomych części urządzenia.** Luźne ubrania, biżuteria lub długie włosy mogą zostać wciągnięte w poruszające się części.
- g) **Kiedy zamontowane są elementy pochłaniające i zbierające kurz, upewnijcie się Państwo że są one podłączone i właściwie użytkowane.** Użycie przyłącza do odsysania pyłu zmniejsza niebezpieczeństwo wywołane przez kurz.
4. **Użytkowanie i przechowywanie elektronarzędzia**
- a) **Nie przeciążać urządzenia. Do pracy używać odpowiednich do tego celu elektronarzędzi.** Z pasującym elektronarzędziem pracuje się lepiej i bezpieczniej przy podanej wydajności.
- b) **Nie używać urządzenia, który ma uszkodzony włącznik.** Urządzenie, którego nie można włączyć ani wyłączyć jest niebezpieczne i musi zostać naprawione.
- c) **Przed ustawieniem urządzenia, wymianą części osprzętu lub odłożeniem urządzenia należy wyciągnąć wtyczkę z gniazdka i/ lub wyciągnąć akumulator.** Odpowiednie środki ostrożności zapobiegają nieoczekiwanemu włączeniu urządzenia.
- d) **Nieużywane urządzenia przechowywać poza zasięgiem dzieci. Osoby, które nie poznały urządzenia lub nie przeczytały tej instrukcji nie powinny używać urządzenia.** Elektronarzędzia są niebezpieczne, jeśli są używane przez niedoświadczonych osoby.
- e) **Starannie dbać o elektronarzędzia. Należy kontrolować, czy ruchome części funkcjonują bez zarzutu, nie zakleszczają się, czy nie są złamane lub uszkodzone, tak aby nie wpływało to na funkcjonowanie urządzenia. Przed użyciem narzędzia należy naprawić uszkodzone części.** Wiele wypadków spowodowanych jest niewłaściwą konserwacją urządzenia.
- f) **Urządzenie tnące przechowywać naostrzone i czyste.** Właściwie pielęgnowane urządzenia tnące z naostrzonym ostrzem rzadziej się zakleszczają i są łatwiejsze do prowadzenia.
- g) **Używać elektronarzędzia oraz jego osprzętu itp. zgodnie ze wskazówkami. Zwracać przy tym uwagę na warunki pracy i wykonywane czynności.** Wykorzystanie elektronarzędzi do celów innych niż jest to przewidziane może prowadzić do niebezpiecznych sytuacji.
5. **Zastosowanie i działanie narzędzi akumulatorowych**
- a) **Przed włożeniem akumulatora upewnić się, czy urządzenie jest wyłączone.** Włożenie akumulatora do urządzenia, które jest włączone może prowadzić do wypadków.
- b) **Ładować akumulator tylko w takiej ładowarce, która została polecona przez producenta.** Użycie ładowarki, która przeznaczona jest do określonego rodzaju akumulatorów, grozi pożarem, jeśli jest używana z innymi niewłaściwymi akumulatorami.
- c) **Używać tylko akumulatorów przeznaczonych do urządzeń elektrycznych.** Użycie innych akumulatorów może prowadzić do zranień i niebezpieczeństwa pożaru.
- d) **Nieużywane akumulatory trzymać z daleka od spinaczy, monet, kluczy, igieł, śrub i innych drobnych metalowych przedmiotów, które mogą być przewodnikami.** Zwarcie między akumulatorami może prowadzić do oparzeń i powstania ognia.
- e) **W przypadku złego zastosowania z akumulatora może wypływać ciecz. Unikać kontaktu z tą cieczą. W razie przypadkowego kontaktu, zabrudzone miejsca obmyć wodą. Jeśli ciecz dostanie się do oka dodatkowo zasięgnąć porady lekarza.** Wypływająca z akumulatora ciecz może prowadzić do oparzeń skóry.
6. **Serwis**
- a) **Naprawy urządzenia dokonywać jedynie w autoryzowanym serwisie i tylko przy użyciu oryginalnych części.** Dzięki temu zagwarantowane jest, że bezpieczeństwo urządzenia nie uległo zmianie.
- Kiedy wykonywane są prace, przy których śruba mogłaby dotknąć ukrytych przewodów prądu lub kabla zasilającego, trzymać urządzenie wyłącznie za izolowane przyczepne powierzchnie.** Kontakt z przewodami pod napięciem powoduje, że metalowe części urządzenia są też pod napięciem, co prowadzi do porażenia prądem.



Specjalne wskazówki bezpieczeństwa

Przy budowie akumulatorów dokładamy wszelkich starań, aby móc przekazać Państwu akumulator z maksymalną ilością energii, żywotnością i bezpieczeństwem. Cele akumulatora posiadają wielostopniowe elementy zabezpieczające. Każda poszczególna cela jest najpierw formatowana, a jej krzywe znamionowe są zapisywane. Dane te są następnie wykorzystywane, aby można było pogrupować możliwie najlepsze akumulatory. **Pomimo wszelkich środków bezpieczeństwa zawsze wymagana jest ostrożność w obchodzeniu się z akumulatorami. W czasie eksploatacji należy przestrzegać następujących punktów. Bezpieczna eksploatacja zapewniona jest wyłącznie przy nieuszkodzonych celach. Nieodpowiednie używanie prowadzi do uszkodzenia cel.**

Uwaga! Analizy potwierdzają, że nieodpowiednie używanie i zła pielęgnacja są główną przyczyną powstawania uszkodzeń przez zbytne przeciążenie akumulatora.

Wskazówki do akumulatora

1. Akumulator urządzenia akumulatorowego w dostawie nie jest naładowany. Dlatego przed pierwszym uruchomieniem akumulator musi zostać naładowany.
2. W celu uzyskania optymalnej mocy akumulatora unikać cykli całkowitego rozładowania! Należy często ładować akumulator. Akumulator przechowywać w chłodnym pomieszczeniu, najlepiej w temperaturze 15°C, powinien on być także naładowany przynajmniej w 40%.
4. Akumulatory litowo-jonowe podlegają procesowi naturalnego starzenia się. Akumulator musi być wymieniony najpóźniej wtedy, gdy jego wydajność odpowiada tylko 80% stanu pierwotnego. Osłabione cele w przestarzałym akumulatorze nie spełniają wysokich wymagań w stosunku do wydajności i stanowią zagrożenie dla bezpieczeństwa.
5. Nie wrzucać zużytych akumulatorów do ognia. Niebezpieczeństwo wybuchu!
6. Nie podpalać i nie wystawiać akumulatorów na oparzenia.
7. **Nie rozładowywać całkowicie akumulatorów!** Całkowite rozładowanie uszkadza cele akumulatora! Najczęstszą przyczyną całkowitego rozładowania akumulatora jest długie przechowywanie, wzgl. nieużywanie częściowo rozładowanego akumulatora.

ra. Zakończyć pracę, jak tylko moc jest widocznie słabsza lub jeśli elektronika zabezpieczająca sygnalizuje wyłączenie. Akumulator przechowywać po całkowitym naładowaniu.

8. **Akumulatory wzgl. urządzenie chronić przed przeciążeniem!** Przeciążenie prowadzi szybko do przegrzania i uszkodzenia cel we wnętrzu obudowy akumulatora, nie wywołując wyraźnego przegrzania.
9. **Unikać uszkodzeń i uderzeń!** Niezwłocznie wymieniać akumulatory, które upadły z wysokości ponad jednego metra lub które zostały mocno uderzone, także, jeśli obudowa akumulatora wygląda na uszkodzoną. Cele akumulatora w jej wnętrzu mogą być poważnie uszkodzone. Przestrzegać informacji dotyczących utylizacji.
10. W przypadku przeciążenia i przegrzania ze względów bezpieczeństwa odłączyć zintegrowane wyłączanie ochronne urządzenia. Uwaga! Nie używać już włącznika/wyłącznika, jeśli wyłączanie ochronne odłączyło urządzenie. To może prowadzić do uszkodzenia akumulatora.
11. Stosować tylko oryginalne akumulatory. Użycie innych akumulatorów może prowadzić do zranień, eksplozji i powstania pożaru.

Wskazówki do ładowarki i przebieg ładowania

1. Zwrócić uwagę na podane dane na tabliczce znamionowej ładowarki. Ładowarkę podłączać tylko do takiego napięcia, jakie podane jest na tabliczce znamionowej.
2. Chronić ładowarkę i przewód przed uszkodzeniami i ostrymi krawędziami. Niezwłocznie zlecić elektrykowi wymianę uszkodzonego kabla.
3. Chronić ładowarkę, akumulator i urządzenie przed dziećmi.
4. Nie używać uszkodzonych ładowarek.
5. Nie używać załączonej ładowarki do ładowania innych urządzeń akumulatorowych.
6. W przypadku silnego obciążania akumulator nagrzewa się. Przed rozpoczęciem ładowania pozostawić akumulator do schłodzenia się do temperatury pokojowej.
7. **Nie ładować nadmiernie akumulatorów!** Zwracać uwagę na maksymalne czasy ładowania. Podane czasy ładowania obowiązują tylko dla akumulatorów rozładowanych. Wielokrotne wkładanie naładowanego lub częściowo naładowanego akumulatora prowadzi do nadmiernego

naładowania oraz do uszkodzenia cel. Nie pozostawiać akumulatorów w ładowarce przez kilka dni.

8. **Nigdy nie używać i nie ładować akumulatorów, co, do których nie ma pewności, czy ostatnie ładowanie nie miało miejsca ponad 12 miesięcy temu.** Istnieje wysokie prawdopodobieństwo, że akumulatory są już niebezpiecznie uszkodzone (całkowite rozładowanie).
9. Ładowanie w temperaturze poniżej 10°C prowadzi do chemicznego uszkodzenia cel oraz może wywołać pożar.
10. Nie używać akumulatorów, które nagrzały się podczas ładowania, ponieważ ich cele są niebezpiecznie uszkodzone.
11. Nie używać już akumulatorów, które podczas ładowania wybrzuszyły lub zdeformowały się lub takich, które wykazują nienormalne symptomy (rozzazowanie, trzeszczenie, strzelanie, ...)
12. Nie rozładowywać całkowicie akumulatora (zalecane maksymalne rozładowanie 80%). Całkowite rozładowanie prowadzi do przedwczesnego starzenia się cel akumulatora.
13. Nigdy nie ładować akumulatorów bez nadzoru!

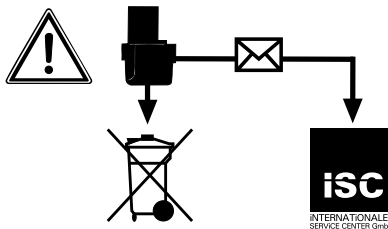
Ochrona przed oddziaływaniem na środowisko.

1. Zawsze nosić odpowiednią odzież roboczą. Nosić okulary ochronne.
2. **Chronić urządzenie i ładowarkę przed deszczem i wilgocią.** Wilgoć i deszcz mogą prowadzić do niebezpiecznych uszkodzeń cel.
3. Ładowarka i urządzenie nie może być używane w obszarze oddziaływania oparów i cieczy łatwopalnych.
4. Ładowarka i urządzenia akumulatorowe mogą być używane tylko suche i w temperaturze otoczenia od 10 – 40°C.
5. Nie przechowywać akumulatora w miejscach, gdzie temperatura może osiągnąć ponad 40°C, w szczególności nie przechowywać w zaparkowanych pojazdach.
6. **Chronić akumulatory przed przegrzaniem!** Przeciążenie, nadmierne naładowanie lub promieniowanie słoneczne prowadzą do przegrzania i do uszkodzenia cel. Nie ładować lub nie pracować z akumulatorami, które zostały przegrzane – niezwłocznie je zastąpić.

7. Przechowywanie akumulatorów, ładowarek i urządzeń akumulatorowych.

Przechowywać ładowarki i urządzenia akumulatorowe tylko w pomieszczeniach suchych, w temperaturze otoczenia od 10-40°C. Akumulatory litowo-jonowe przechowywać w chłodnym miejscu w temperaturze 10-20°C. Chronić je przed wilgotnym powietrzem i bezpośrednim działaniem promieni słonecznych. Przechowywać wyłącznie naładowane akumulatory (przynajmniej 40%).

8. Chronić akumulatory litowo-jonowe przed zamrożeniem. Akumulatory, które były przechowywane w temperaturze poniżej 0°C dłużej niż 60 min. należy oddać do utylizacji.
9. Należy być ostrożnym w obchodzeniu się z akumulatorem w odniesieniu do ładunku elektrostatycznego. Rozładowanie elektrostatyczne prowadzi do uszkodzenia elektroniki zabezpieczającej i uszkodzenia cel akumulatora! Dlatego unikać naładowania elektrostatycznego i nigdy nie dotykać biegunów akumulatora!



Akumulatory i akumulatorowe urządzenia elektryczne zawierają materiały niebezpieczne dla środowiska. Urządzeń akumulatorowych nie wyrzucać do śmieci. W przypadku uszkodzenia lub zużycia urządzenia wyciągnąć akumulator i wysłać do iSC GmbH, Eschenstraße 6, D-94405 Landau, a w przypadku, gdy nie ma możliwości rozdzielenia akumulatora od urządzenia wysłać całe urządzenie akumulatorowe. Tylko tam producent zapewni właściwą utylizację.

Przy wysyłce lub utylizacji akumulatorów wzgl. urządzeń akumulatorowych zwracać uwagę, na to, aby były pojedynczo zapakowane w plastikowy worek, aby uniknąć zwarcia i pożaru!

Starannie przechowywać wskazówki dotyczące bezpieczeństwa.

Общие указания по технике безопасности для электрического инструмента

⚠ Внимание!

Прочитайте все указания по технике безопасности и технические требования.

При невыполнении указаний по технике безопасности и технических требований возможно получение удара током, возникновение пожара и/или получение серьезных травм. **Храните все указания по технике безопасности и технические требования для того, чтобы было возможно воспользоваться ими в будущем.**

Приведенный в указаниях по технике безопасности термин „электрический инструмент“ относится к электрическому инструменту (с кабелем питания от электросети) и к приводимому в действие аккумулятором электрическому инструменту (без кабеля питания).

1. Безопасность на рабочем месте

- a) **Обеспечьте на Вашем рабочем месте чистоту и хорошее освещение.** Беспорядок и плохое освещение на рабочем месте могут привести к травмам.
- b) **Не используйте электроинструмент во взрывоопасной области, в которой находятся воспламеняющиеся жидкости, газы или пыль.** Электрические устройства производят искры, которые могут воспламенить пыль или пары.
- c) **Не допускайте детей и других людей к вашему рабочему месту во время использования электрического инструмента.** Если Вы отвлекаетесь, то можете потерять контроль над устройством.

2. Техника безопасности при работе с электрическими устройствами

- a) **Штекер кабеля питания устройства должен соответствовать электрической розетке. Запрещено каким-либо образом изменять штекер. Не используйте переходный штекер для устройств с защитным заземлением.** Неизменные штекеры и подходящие электрические розетки уменьшают риск электрического удара

током.

- b) **Избегайте контакта тела с заземленными поверхностями, такими как трубы, радиаторы отопления, плиты и холодильники.** Риск электрического удара током возрастает, если Ваше тело заземлено.
- c) **Не подвергайте устройство влиянию дождя или влаги.** Попадание воды в электрическое устройство повышает опасность получения удара током.
- d) **Не используйте кабель не по назначению, например для переноски устройства или для того, чтобы вынуть штекер из розетки электросети. Держите кабель подальше от источников тепла, масла, острых кантов или подвижных деталей устройства.** Поврежденные или запутанные кабели повышают риск получения удара током.
- e) **Если Вы работаете с электрическим инструментом вне помещений, то используйте только удлинительный кабель, который также предназначен для использования вне помещений.** Использование предназначенного для работы снаружи удлинительного кабеля уменьшает риск получения удара током.
- f) **Если есть необходимость эксплуатации электрического инструмента во влажной среде, то используйте автомат защитного отключения тока утечки.** Использование автомата защитного отключения тока утечки снижает риск получить удар током.

3. Безопасность людей

- a) **Будьте бдительны, внимательно следите за тем, что вы делаете, а также разумно обращайтесь во время работы с электрическим инструментом. Не используйте электрический инструмент, если Вы устали или находитесь под воздействием наркотических веществ, алкоголя или медикаментов.** Всего лишь один короткий момент невнимательности при работе с электрическим устройством может привести к серьезным травмам.
- b) **Используйте всегда индивидуальные средства защиты и защитные очки.** Использование индивидуальных средств защиты, таких как респиратор, нескользкая защитная обувь, защитный

шлем или приспособления для защиты слуха, в зависимости от типа электрического инструмента и его использования снижает риск получения травм.

- c) **Избегайте непреднамеренного пуска. Убедитесь в том, что электрический инструмент выключен, перед тем, как Вы подсоедините электропитание и/или аккумулятор, поднимите или перенесете инструмент.** Если Вы при переноске устройства держите палец на переключателе или подключаете устройство с включенным переключателем, то это может привести к травмам.
 - d) **Удалите инструмент для регулировки и гаечные ключи, прежде чем включить устройство.** Инструмент или ключ, находящийся во вращающейся части устройства, может привести к травмам.
 - e) **Избегайте неудобных положений тела. Обеспечьте устойчивое положение тела и всегда удерживайте равновесие.** Таким образом Вы сможете лучше осуществлять контроль за электрическим инструментом в неожиданных ситуациях.
 - f) **Одевайте для работы подходящие одежды. Не одевайте широкие одежды или украшения. Держите волосы, одежду и перчатки подальше от движущихся деталей.** Свободные одежды, украшения или длинные волосы могут быть захвачены подвижными деталями.
 - g) **Если возможно подключить устройства для отсоса и сбора пыли, то убедитесь в том, что они подсоединены и правильно эксплуатируются.** Использование устройства отсоса пыли снижает связанные с пылью опасности.
- 4. Использование электрического инструмента и обращение с ним**
- a) **Не перегружайте устройство. Используйте для работы предназначенный для этого электрический инструмент.** С соответствующим работе электрическим инструментом Вы будете работать надежнее и безопаснее в указанной области производительности.

- b) **Не используйте электрический инструмент, переключатель которого неисправен.** Электрический инструмент, который невозможно больше включить или выключить представляет опасность и должен быть отремонтирован.
- c) **Прежде чем Вы будете осуществлять настройку устройства, заменять принадлежности или оставите устройство в сторону необходимо вынуть штекер из розетки электрической сети и/или удалить аккумулятор.** Это мера предосторожности предотвратит случайный пуск электрического инструмента.
- d) **Храните неиспользуемый электрический инструмент в недоступном для детей месте. Не давайте пользоваться устройством лицам, не умеющим пользоваться им, а также тем, кто не прочитал указаний.** Электрический инструмент представляет опасность, если он используется неопытными людьми.
- e) **Аккуратно ухаживайте за электрическим инструментом.** Контролируйте подвижные части на безупорядочность работы и отсутствие заеданий, отсутствие поломок и повреждения деталей, которые негативно влияют на работу электрического инструмента. Поврежденные детали необходимо отремонтировать перед использованием устройства. Многие несчастные случаи произошли из-за плохого ухода за электрическим инструментом.
- f) **Содержите Ваш режущий инструмент в наточенном и чистом состоянии.** Тщательно ухоженный и имеющий острые кромки режущий инструмент меньше заедает и с ним легче работать.
- g) **Используйте электрический инструмент, принадлежности, насадки и т.д. в соответствии с указаниями к ним. Учитывайте при этом условия работы и цель деятельности.** Использование электрического инструмента для целей отличных от предназначения может привести к опасной ситуации.

5. **Использование устройств с аккумуляторами и обращение с ними**
- a) **Убедитесь, что устройство выключено прежде, чем Вы вставите аккумулятор.** Установка аккумулятора в электрический инструмент, если он включен, может привести к травмам.
 - b) **Осуществляйте зарядку аккумуляторов только в зарядных устройствах, которые рекомендованы изготовителем.** Существует опасность возникновения пожара, если использовать зарядное устройство, которое предназначено для одного типа аккумуляторов, для других аккумуляторов.
 - c) **Используйте только аккумуляторы, предназначенные для данного электрического инструмента.** Использование других аккумуляторов может привести к травмам и пожару.
 - d) **Не храните неиспользуемые аккумуляторы рядом с конторскими скрепками, монетами, ключами, иглами, винтами и прочими мелкими металлическими предметами, которые могут вызвать короткое замыкание между контактами.** Короткое замыкание между контактами аккумулятора может привести к травмам и пожару.
 - e) **При неправильном обращении с аккумуляторами из них может вытечь жидкость. Избегайте контакта с ней. При случайном контакте промойте место контакта водой. Если жидкость попадет в глаза, то после промывания обратитесь за медицинской помощью. Выступившая из аккумулятора жидкость может вызвать раздражение кожи или ожоги.**
6. **Сервис**
- a) **Ремонтировать инструмент должны только квалифицированные специалисты и использовать при этом только оригинальные запасные детали производителя.** Тем самым гарантируется соблюдение техники безопасности устройства.

Удерживайте устройство за изолированные рукоятки во время работы при которой винт или насадка могут попасть в скрытую электропроводку. Прикосновение к находящейся под напряжением проводке может вызвать появление электрического напряжения на металлических частях устройства и привести к удару током.

Дополнительные указания по технике безопасности

Мы с особенной тщательностью относимся к конструкции каждого аккумуляторного блока для того, чтобы снабдить Вас аккумуляторами с максимальной концентрацией энергии, продолжительностью срока службы и безопасностью. Аккумуляторные элементы имеют многоступенчатые защитные приспособления. Каждый элемент проходит вначале форматирование и его характеристические кривые записываются. Эта информация используется затем для того, чтобы скомпоновать в группы самые лучшие аккумуляторные блоки. **Независимо от наличия всех приспособлений безопасности при обращении с аккумуляторами нужно быть всегда осторожным. Для безопасной работы необходимо обязательно осуществлять следующие указания. Безопасность работы может быть обеспечена только при отсутствии повреждений элементов! Неправильное обращение с элементами ведет к их повреждению.**

Внимание!

Анализы подтверждают, что грубые нарушения в использовании и уходе за аккумуляторами высокой мощности являются основными причинами их повреждений.

Указания к аккумулятору

1. Аккумуляторный блок устройства с аккумулятором не заряжен перед продажей. Поэтому перед первым использованием необходимо зарядить аккумулятор.
2. Для сохранения оптимальной производительности аккумулятора не допускайте глубокой разрядки! Чаще заряжайте Ваш аккумулятор.
3. Храните Ваш аккумулятор в прохладном месте, лучше всего при 15°C и, по



- меньшей мере, заряженным на 40%.
4. Литий-ионные аккумуляторы подвержены естественному старению. Не позднее, чем при снижении мощности аккумулятора до 80% от начального состояния необходимо заменить аккумулятор! Ослабленные элементы в состарившемся аккумуляторном блоке не могут отвечать высоким требованиям производительности и тем самым представляют собой риск для безопасности.
 5. Не бросайте использованные аккумуляторы в огонь. Опасность взрыва!
 6. Запрещено поджигать аккумулятор или подвергать сожжению.
 7. **Не подвергайте аккумуляторы глубокой разрядке!** Глубокая разрядка повреждает аккумуляторные элементы. Часто причиной глубокой разрядки аккумуляторного блока является длительное хранение или соответствующее неиспользование частично разряженных аккумуляторов. Прекращайте работу, как только производительность заметно снизится. Кладите аккумулятор на хранение только после полной зарядки.
 8. **Не допускайте перегрузки аккумулятора и соответственно устройства!** Перегрузка приводит быстро к перегреву и повреждению элементов внутри корпуса аккумулятора, при этом перегрев может быть внешне незаметен.
 9. **Избегайте повреждений и ударов!** Сразу заменяйте аккумуляторы, которые упали с высоты более одного метра или были подвержены сильным ударам даже в том случае, если корпус аккумуляторного блока кажется неповрежденным. Аккумуляторные элементы внутри могут быть сильно повреждены. В этом случае следуйте также указаниям по утилизации.
 10. При перегрузке и перегреве встроенное устройство защитного отключения выключает устройство для обеспечения безопасности. **Внимание!** Не приводите больше в действие переключатель вкл-выкл, если сработало защитное отключение устройства. Это может привести к повреждению аккумулятора.
 11. Используйте только оригинальные аккумуляторы изготовителя. Использование других аккумуляторов может привести к травмам, взрыву и возникновению пожара.

Указания к зарядному устройству и процессу зарядки

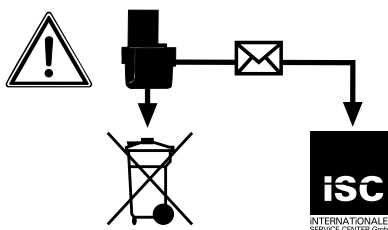
1. Учитывайте приведенные на типовой табличке данные зарядного устройства. Подключайте зарядное устройство только к указанному на типовой табличке напряжению электросети.
2. Защищайте зарядное устройство и кабель питания от повреждений и воздействия острых кромок. Поврежденные кабели должны сразу заменить специалист электрик.
3. Не допускайте детей к зарядному устройству, аккумуляторам и устройствам с аккумуляторами.
4. Запрещено использовать поврежденные зарядные устройства.
5. Не используйте приложенное зарядное устройство для зарядки других устройств с аккумуляторами.
6. При сильных нагрузках аккумуляторный блок нагревается. Дайте остыть аккумуляторному блоку перед началом процесса зарядки до комнатной температуры.
7. **Не допускайте перезаряда аккумуляторов!** Выдерживайте максимальное время зарядки. Эта длительность зарядки действительна только для разряженного аккумулятора. Многократное вставление заряженного или частично заряженного аккумулятора ведет к перезаряду и повреждению элементов. Не оставляйте аккумуляторы несколько дней вставленными в зарядном устройстве.
8. **Запрещено использовать и заряжать аккумуляторы, если Вы предполагаете, что со времени последней зарядки аккумулятора прошло больше 12 месяцев.** Высока вероятность того, что аккумулятор уже опасным образом поврежден (глубокий разряд).
9. Проведение зарядки при температуре ниже 10°C ведет к нарушению химического состава элемента и может вызвать пожар.
10. Не используйте аккумуляторы, которые во время зарядки нагревались, так как аккумуляторные элементы могут иметь опасные повреждения.
11. Запрещено использовать аккумуляторы, которые вздулись или изменили свою форму, а также те, у которых проявляют другие нетипичные признаки при зарядке

- (выделение газа, щелканье, шипение, ...)
12. Не разряжайте аккумулятор полностью (рекомендуемая глубина разрядки максимально 80%). Полная разрядка ведет к преждевременному старению аккумуляторных элементов.
 13. Запрещено заряжать батареи без надзора!

Защита от влияния окружающей среды

1. Используйте подходящие рабочие одежды. Используйте защитные очки.
2. **Предохраняйте ваше устройство с аккумулятором и зарядное устройство от воздействия влаги и дождя.** Влага и дождь могут вызвать опасные повреждения элементов.
3. Запрещено использовать устройства с аккумулятором и зарядное устройство вблизи мест с парами и горючими жидкостями.
4. Используйте зарядное устройство и устройства с аккумулятором только в сухом состоянии и при температуре окружающей среды от 10°C до 40°C.
5. Запрещено хранить аккумулятор в месте, где температура может превысить 40°C, особенно в запаркованном под прямыми солнечными лучами автомобиле.
6. **Предохраняйте аккумуляторы от перегрева!** Перегрузка, перезарядка или воздействие солнечных лучей вызывает перегрев и разрушает элементы. Запрещено заряжать или работать с аккумуляторами, подвергшимися перегреву – сразу замените их.
7. **Хранение аккумуляторов, зарядных устройств и устройств с аккумуляторами.** Храните зарядное устройство и Ваше только в сухих помещениях с температурой окружающей среды от 10°C до 40°C. Храните Ваш литий-ионный аккумулятор в прохладном и сухом месте при температуре от 10°C до 20°C. Защищайте от влаги воздуха и прямого воздействия солнечных лучей! Храните аккумуляторы только в заряженном состоянии (минимально 40% полного заряда).
8. Не допускайте замерзания литий-ионного аккумулятора. Если аккумуляторы при хранении подверглись воздействию дольше 60 минут температуры ниже 0°C, то их нужно утилизировать в отходы.
9. При обращении с аккумуляторами будьте

осторожны с электростатическими зарядами: Электростатические разряды ведут к повреждению электронных компонентов и аккумуляторных элементов! Поэтому избегайте электростатической зарядки и никогда не прикасайтесь к полюсам аккумулятора!



Аккумуляторы и приводимые в действие аккумуляторами электрические устройства содержат опасные для окружающей среды вещества. Не выбрасывайте аккумуляторное устройство в домашний мусор. После обнаружения неисправности или износа устройства выньте из него аккумулятор и вышлите по адресу iSC GmbH, Eschenstraße 6 в D-94405 Landau; в том случае, если аккумулятор интегрирован, то вышлите само устройство вместе с аккумулятором. На фирме изготовителя производится квалифицированная утилизация.

При отсылке или утилизации аккумуляторов, а также аккумуляторных устройств упакуйте каждый из них в отдельный пластиковый мешок для того, чтобы избежать короткого замыкания или пожара!

Храните названия по технике безопасности в надежном месте.

Indicații generale de siguranță pentru scule electrice

⚠ Avertisment!

Citiți indicațiile de siguranță și îndrumările. Nerespectarea indicațiilor de siguranță și a îndrumărilor poate avea ca urmare electrocutare, incendiu și/sau răniri grave. **Păstrați pentru viitor toate indicațiile de siguranță și îndrumările.**

Denumirea de "sculă electrică" utilizată în indicațiile de siguranță se referă la scule electrice alimentate de la rețea (prin cablu de alimentare) și la scule electrice cu acumulator (fără cablu de alimentare).

1. Siguranța la locul de muncă

- a) **Păstrați intervalul dumneavoastră de lucru curat și bine iluminat.** Dezordinea sau zonele de lucru neiluminate pot duce la accidente.
- b) **Nu lucrați cu scula electrică în medii cu pericol de explozie în care se găsesc lichide, gaze sau prafuri inflamabile.** Sculele electrice produc scânteii care pot aprinde vaporii sau praful.
- c) **Pe timpul folosirii sculei electrice, țineți copiii sau alte persoane la distanță.** În cazul sustragerii atenției, puteți pierde controlul asupra aparatului.

2. Siguranța electrică

- a) **Ștecherul de racord al sculei electrice trebuie să se potrivească cu priza. Ștecherul nu are voie să fie modificat sub nici o formă. Nu folosiți ștechere adaptoare în combinație cu sculele electrice cu protecție de pământare.** Ștecherele nemođificate și prizele potrivite reduc riscul unei electrocutări.
- b) **Evitați contactul corpului cu suprafețele pământate, cum ar fi țevile, calorifere, sobe sau frigidere.** Există un risc ridicat de electrocutare, atunci când corpul dumneavoastră este pământat.
- c) **Mențineți sculele electrice ferite de ploaie sau umezeală.** Pătrunderea apei în aparatul electric mărește riscul de electrocutare.
- d) **Nu folosiți cablul în alte scopuri, de exemplu pentru transportarea sculei electrice, pentru a o agăța sau pentru scoaterea ștecherului din priză. Țineți cablul la distanță de surse de căldură, ulei, de mu-**

chii ascuțite sau piese ale sculei aflate în mișcare. Cablurile deteriorate sau înfășurate, măresc riscul unui șoc electric.

- e) **Atunci când lucrați cu scula electrică în aer liber, folosiți numai cabluri prelungitoare care sunt adecvate pentru utilizarea lor în exterior.** Utilizarea unui cablu prelungitor cu aprobare pentru exterior reduce riscul unui șoc electric.
- f) **Dacă utilizarea sculei electrice în mediu umed este inevitabilă, folosiți un întrerupător de protecție împotriva curenților vagabonzi.** Utilizarea unui întrerupător de protecție împotriva curenților vagabonzi reduce riscul unui șoc electric.

3. Siguranța persoanelor

- a) **Fiți vigilenți, gândiți-vă permanent la ceea ce faceți și acordați o deosebită atenție lucrului cu scula electrică. Nu utilizați scula electrică dacă sunteți obosit sau sub influența drogurilor, alcoolului sau a medicamentelor.** Un moment de neatenție pe timpul utilizării sculei electrice poate duce la vătămări deosebit de grave.
- b) **Purtați echipament de protecție personal și întotdeauna ochelari de protecție.** Purtarea echipamentului de protecție personal, cum ar fi de exemplu mască de praf, încălțăminte rezistentă la alunecare, cască de protecție sau protecție pentru urechi, în funcție de felul și utilizarea sculei electrice, reduce riscul vătămărilor.
- c) **Evitați punerea accidentală în folosință. Asigurați-vă că scula electrică este oprită, înainte de racordarea la sursa de alimentare cu energie electrică și/sau la acumulator, înainte de a o ridica sau transporta.** Dacă pe timpul transportării aparatului ajungeți cu degetul pe întrerupător sau aparatul este racordat la o sursă de curent cu întrerupătorul pornit, acest lucru poate provoca accidente.
- d) **Scoateți și îndepărtați toate uneltele de reglare sau șurubelnițele înainte de pornirea sculei electrice.** O unealtă de reglare sau o șurubelniță care se găsește într-o piesă a aparatului aflată în mișcare de rotație poate provoca vătămări grave.
- e) **Evitați o poziție anormală a corpului. Aveți grijă să mențineți o poziție sigură și să vă mențineți mereu echilibrul.** În acest mod, în situații imprevizibile, puteți controla mai bine scula electrică.

- f) **Purtați îmbrăcăminte corespunzătoare. Nu purtați îmbrăcăminte largă sau bijuterii. Păstrați părul, îmbrăcămintea și mănușile la distanță de componentele aflate în mișcare.** Îmbrăcămintea lejeră, bijuteriile sau părul lung pot fi prinse de componentele aflate în mișcare.
- g) **Dacă pot fi montate instalații de aspirare a prafului și instalații de colectare a prafului, convingeți-vă că acestea sunt racordate și utilizate în mod corect.** Utilizarea unui dispozitiv de aspirație poate diminua pericolele cauzate de praf.
- 4. Utilizarea și mânuirea sculei electrice**
- a) **Nu suprasolicitați aparatul. Folosiți întotdeauna scula electrică prevăzută pentru lucrarea respectivă.** Cu scula electrică potrivită lucrați mai bine și mai sigur în zona de randament indicată.
- b) **Nu utilizați scule electrice cu întrerupătorul defect.** O sculă electrică al cărei întrerupător nu mai poate fi conectat sau deconectat este periculoasă și trebuie reparată.
- c) **Scoateți ștecherul din priză și/sau îndepărtați acumulatorul înaintea oricăror reglaje, schimbarea pieselor auxiliare sau depozitarea aparatului.** Această măsură de precauție împiedică pornirea accidentală a sculei electrice.
- d) **A nu se lăsa sculele electrice nefolosite la îndemâna copiilor. Nu permiteți ca aparatul să fie utilizat de persoane care nu au experiență cu astfel de aparate sau care nu au citit aceste instrucțiuni.** Sculele electrice sunt periculoase, dacă sunt utilizate de persoane neexperimentate.
- e) **Îngrijiți sculele electrice cu atenție. Verificați dacă piesele aflate în mișcare funcționează impecabil și nu sunt blocate, rupte sau deteriorate, astfel încât funcționarea sculei electrice să fie afectată. Înainte de utilizare lăsați părțile deteriorate ale aparatului să fie reparate.** Scule electrice întreținute necorespunzător sunt cauza multor accidente.
- f) **Mențineți sculele de tăiere ascuțite și curate.** Sculele de tăiere cu muchii ascuțite îngrijite se agață mai puțin și sunt mai ușor de utilizat.
- g) **Utilizați scula electrică, accesoriile, sculele atașabile etc. conform acestor instrucțiuni. Țineți cont de condițiile de lucru și de operația de efectuat.** Utilizarea sculelor electrice în alte scopuri decât cele prevăzute pot duce la situații periculoase.
- 5. Utilizarea și manevrarea aparatului cu acumulator**
- a) **Înainte de a introduce acumulatorul, asigurați-vă că aparatul este oprit.** Introducerea acumulatorului într-un aparat electric pornit poate duce la accidente.
- b) **Încărcați acumulatorul numai în încărcătoare recomandate de către producător.** În cazul unui aparat de încărcat prevăzut pentru un anumit tip de acumulator, persistă pericol de incendiu dacă este folosit la încărcarea altor acumulatori.
- c) **Utilizați în aparatele electrice numai acumulatori prevăzuți pentru acestea.** Utilizarea altor acumulatori poate duce la accidente sau incendii.
- d) **Păstrați acumulatorii nefolosiți la distanță de clame de birou, monede, chei, cuie, șuruburi sau alte obiecte metalice care ar putea crea o punte între contacte.** Un scurt-circuit între contactele acumulatorului poate provoca arsuri sau poate duce la incendiu.
- e) **În cazul folosirii necorespunzătoare se poate scurge lichid din acumulator. Evitați contactul cu acesta. În cazul atingerii accidentale se va spăla imediat cu apă. Dacă lichidul intră în ochi, consultați suplimentar un medic.** Lichidul care se scurge din acumulator poate provoca iritații ale pielii sau arsuri.
- 6. Service**
- a) **Încredințați scula electrică pentru reparații numai personalului calificat, care utilizează numai piese de schimb originale.** Prin aceasta se garantează păstrarea siguranței sculei dumneavoastră electrice.
- Țineți aparatul doar de suprafețele de prindere izolate, dacă executați lucrări la care șurubul sau sculele atașabile pot atinge cabluri electrice ascunse sau cablul propriu al aparatului.** Contactul cu cabluri purtătoare de curent va pune sub tensiune și componentele metalice ale aparatului, ceea ce duce la electrocutare.

**Indicații de siguranță speciale**

Pentru a vă putea oferi acumulatorii cu densitate energetică maximă, durată de viață lungă și sigure, acordăm o atenție deosebită construcției fiecărui pachet de acumulatori. Celulele acumulatorului dispun de dispozitive de siguranță în mai multe trepte. Fiecare celulă în parte este întâi formatată și caracteristica electrică înregistrată. Aceste date sunt folosite ulterior pentru gruparea celor mai bune pachete de acumulatori posibile. **În ciuda tuturor măsurilor de siguranță, fiți mereu prudenți la manipularea acumulatorilor. Pentru funcționarea sigură trebuie respectate neapărat punctele următoare. Funcționarea în siguranță este posibilă numai dacă celulele nu sunt deteriorate. Manipularea greșită duce la deteriorarea celulelor.**

Atenție! Analize confirmă, că utilizarea greșită și îngrijirea necorespunzătoare reprezintă cauzele principale ale daunelor prin acumulatorii de performanță ridicată.

Indicații privind acumulatorul

1. Pachetul de acumulatori a aparatului cu acumulator este livrat în stare neîncărcată. De aceea, înainte de prima punere în funcțiune, acumulatorul trebuie încărcat.
2. Pentru un randament optimal al acumulatorului evitați cicluri de descărcare profundă! Încărcați deseori acumulatorul.
3. Depozitați acumulatorul într-un loc răcoros, cel mai bine la 15°C și încărcat cel puțin 40%.
4. Acumulatorii litiu-ion sunt supuse unui proces de îmbătrânire naturală. Cel târziu când capacitatea acumulatorului este de 80% din capacitatea sa în stare nouă, acumulatorul trebuie schimbat! Celulele slăbite ale unui pachet de acumulatori învechit nu mai corespund cerințelor de capacitate ridicate și reprezintă un risc privind siguranța.
5. Nu aruncați acumulatorii uzate în foc. Pericol de explozie!
6. Nu aprindeți acumulatorii și nu le expuneți la foc.
7. **Evitați descărcarea profundă a acumulatorilor!**
Descărcarea profundă deteriorează celulele acumulatorului. Cauza cea mai frecventă pentru descărcarea profundă a pachetului de acumulatori este depozitarea pe timp îndelungat resp. nefolosirea acumulatorilor descărcați parțial. Întrerupeți imediat procesul de lucru dacă capacitatea scade considerabil sau se declanșează sistemul electronic

de protecție. Depozitați acumulatorul numai în stare complet încărcată.

8. **Feriți acumulatorii resp. aparatul de suprasolicitare!**
Suprasolicitarea duce repede la supraîncălzire și deteriorarea celulelor din interiorul acumulatorului, acest lucru nefiind vizibil din exterior.
9. **Evitați deteriorări și lovituri!**
Înlocuiți imediat acumulatorii care au căzut de la o înălțime mai mare de un metru sau care au fost expuse la lovituri puternice, chiar dacă carcasa pachetului de acumulatori nu prezintă deteriorări. Celulele din interiorul acumulatorului pot fi deteriorate considerabil. Țineți cont în acest sens și de indicații privind evacuarea la deșeurii.
10. În caz de suprasolicitare și supraîncălzire dispozitivul de protecție integrat decuplează aparatul din motive de siguranță. **Atenție!** Nu mai apăsați întrerupătorul pornire/oprire atunci când dispozitivul de protecție a decuplat aparatul. Acest lucru poate duce la deteriorarea acumulatorului.
11. Folosiți numai acumulatorii originale. Utilizarea altor acumulatorii poate duce la accidente, explozii și incendii.

Indicații privind încărcătorul și procesul de încărcare

1. Țineți cont de datele menționate pe plăcuța indicatoare a încărcătorului. Racordați încărcătorul numai la o rețea cu tensiunea de alimentare identică cu cea indicată pe plăcuța indicatoare.
2. Feriți încărcătorul și cablurile de deteriorări și muchii ascuțite. Cabluri deteriorate trebuie înlocuite imediat de către un electrician specialist.
3. Feriți încărcătorul, acumulatorii și aparatul cu acumulator de copii.
4. Nu utilizați aparate de încărcat deteriorate.
5. Nu utilizați încărcătorul livrat pentru încărcarea altor aparate cu acumulator.
6. La solicitare puternică pachetul de acumulatori se încălzește. Înaintea procesului de încărcare lăsați pachetul de acumulatori să se răcească la temperatura încăperii.
7. **Nu supraîncărcați acumulatorii!**
Respectați timpii maximi de încărcare. Acești timpii de încărcare sunt valabili numai pentru acumulatorii descărcați. Racordarea repetată a unui acumulator încărcat complet sau parțial duce la supraîncălzire și deteriorarea celulelor. Nu lăsați acumulatorii mai

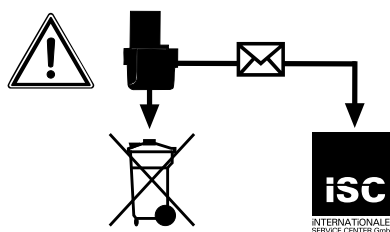
- multe zile în aparatul de încărcat.
8. **Nu utilizați și nu încărcați niciodată acumulatori, care presupuneți că nu au mai fost încărcate de mai mult de 12 luni.** Există o mare probabilitate că acumulatorul este deja foarte deteriorat (descărcare profundă).
 9. Încărcarea acumulatorului la temperaturi sub 10°C duce la deteriorarea chimică a celulelor și poate provoca incendii.
 10. Nu utilizați acumulatori care s-au încălzit în timpul procesului de încărcare, deoarece celulele acumulatorului pot fi deteriorate în mod periculos.
 11. Nu mai utilizați acumulatori, care s-au boltit sau deformat în timpul procesului de încărcare sau care prezintă simptome neobișnuite la încărcare (degazificare, pârairi, șuierături, ...).
 12. Nu descărcați acumulatorul complet (se recomandă descărcarea până la max. 80%). Descărcarea completă duce la îmbătrânirea timpurie a celulelor acumulatorului.
 13. Nu lăsați bateriile niciodată nesupravegheate în timpul încărcării!

Protecție împotriva mediului ambiant

1. Purtați îmbrăcăminte de lucru adecvată. Purtați ochelari de protecție.
2. **Ferțiți aparatul de acumulator și încărcătorul de umiditate și ploaie.** Umezeala și ploaia pot provoca deteriorări periculoase ale celulelor.
3. Nu utilizați aparatul cu acumulator și încărcătorul în apropierea lichidelor inflamabile și aburilor.
4. Utilizați aparatul cu acumulator și încărcătorul numai în stare uscată și la o temperatură a mediului înconjurător de 10-40°C.
5. Nu păstrați acumulatorul în locuri în care temperatura poate depăși 40°C, în nici un caz într-un autoturism parcat la soare.
6. **Ferțiți acumulatorii de supraîncălzire!** Suprasolicitarea, supraîncărcarea sau expunerea la raze solare duce la supraîncălzire și deteriorarea celulelor. Nu încărcați și nu lucrați niciodată cu acumulatori care au fost supraîncălzite - înlocuiți-le imediat.
7. **Depozitarea acumulatorilor, încărcătoarelor și aparatului cu acumulator.** Depozitați încărcătorul și aparatul cu acumulator numai în încăperi uscate cu o temperatură a mediului de 10-40°C. Depozitați acumulatorul litu-ion într-un loc răcoros și uscat la 10-20°C. Ferțiți acumula-

torul de umiditate și expunerea directă la raze solare! Depozitați acumulatorii numai în stare încărcată (încărcate cel puțin 40%).

8. Evitați înghețarea acumulatorului litu-ion. Acumulatorii care au fost depozitați mai mult de 60 minute sub temperatura de 0°C trebuie îndepărtați.
9. Țineți cont de manipularea acumulatorilor de încărcare electrostatică: descărcările electrostatice duc la deteriorarea sistemului electronic de protecție și a celulelor acumulatorului! Din acest motiv, evitați încărcarea electrostatică și nu atingeți niciodată poliile acumulatorului!



Acumulatorii și aparatele electrice cu acumulator conțin materiale dăunătoare mediului înconjurător. Nu aruncați acumulatorii în gunoiul menajer. După defecționarea sau uzura aparatelor, scoateți acumulatorul din aparat și trimiteți-l la firma iSC GmbH, Eschenstraße 6 în D-94405 Landau sau, dacă acesta nu poate fi scos, trimiteți aparatul cu acumulator complet. Numai acolo este garantată o eliminare corespunzătoare de către producător.

Țineți cont de expedierea sau eliminarea acumulatorilor resp. a aparatelor cu acumulator, ca acestea să fie ambalate separat pentru a evita un scurtcircuit sau incendiu.

Păstrați cu grijă aceste indicații de siguranță.

Общи указания за техника на безопасност за електроинструменти

⚠ Предупреждение!

Прочетете всички указания за безопасност и инструкции. Пропуските при спазването на указанията за безопасност и инструкциите могат да имат като последица електрически удар, пожар и/или тежки наранявания. **Съхранете за в бъдеще всички указания за безопасност и инструкции.**

Използването в указанията за техника на безопасност понятие „електроинструмент“ се отнася за електроинструменти с мрежов режим на работа (с мрежов кабел) и за акумулаторно задвижвани електроинструменти (без мрежов кабел).

1. Безопасност на работното място

- a) **Пазете Вашата работна зона чиста и добре осветена.** Безпорядък или неосветени работни зони могат да доведат до злополуки.
- b) **Не работете с електроинструмента във взривоопасна среда, в която се намират възпламеняващи се течности, газове или прах.** Електроинструментите възпроизвеждат искри, които могат да запалят праха или парите.
- c) **По време на употреба дръжте далеч от електроуредата деца или други лица.** В случай на разсейване можете да изгубите контрол над уреда.

2. Електрическа безопасност

- a) **Съединителният щепсел на електроуредата трябва да се напасне с контакта. Щепселът не трябва да се променя по никакъв начин. Не използвайте адаптерни щепсели заедно със защитно заземени електроинструменти.** Непроменените щепсели и подходящите контакти намаляват риска от електрически удар.
- b) **Избягвайте телесен контакт със заземени повърхности нато тези на тръби, радиатори, печки и хладилници.** Съществува повишен риск от електрически удар, ако Вашето тяло е докосне до заземен предмет.

- c) **Пазете електроинструментите от дъжд или влага.** Проникването на вода в електроуредата увеличава риска от електрически удар.
- d) **Не се отклонявайте от предназначението на кабела при носене на електроинструмента, окачване или издърпване на щепсела от контакта. Пазете уреда далеч от горещина, масло, остри кантове или движещи се части на уреда.** Повредени или омотани кабели увеличават риска от електрически удар.
- e) **Когато работите с електроинструмент на открито, използвайте само удължителни кабели, които също така са подходящи за външни зони.** Употребата на подходящ за външна зона удължителен кабел намалява риска от електрически удар.
- f) **Ако не е възможно да се избегне режима на работа на електроинструмента във влажна среда, използвайте защитен прекъсвач за утечен ток.** Използването на защитен прекъсвач за утечен ток намалява риска от електрически удар.

3. Безопасност на лица

- a) **Бъдете внимателни, обърнете внимание на това, което правите и се отнасяйте разумно към работата с електроинструмента. Не ползвайте електроинструмента, ако сте изморени или се намирате под влиянието на дрога, алкохол или медикаменти.** Момент на невнимание при употреба на електроинструмента може да доведе до сериозни наранявания.
- b) **Носете лична защитна екипировка и винаги защитни очила.** Носенето на лична предпазна екипировка като противопрахова маска, устойчиви срещу подхлъзване защитни обувки, защитна каска или защита за слуха според вида и начина на ползване на електроинструмента намалява риска от наранявания.

- c) **Избягвайте неволно пускане в експлоатация. Уверете се, че електроинструментът е изключен, преди да го свържете за електрозахранването и/или акумулатора, да го повдигнете или тръгнете да го носите.** Ако при носене на електроинструмента пръстът Ви е върху прекъсвача или свързвате уреда включен за електрозахранването, то това би могло да доведе до злополуки.
- d) **Изваждайте инструментите за настройка или гаечните ключове, преди да включите електроинструмента.** Инструмент или ключ, който се намира във въртяща се част на уреда, може да предизвика наранявания.
- e) **Избягвайте неестествената стойка на тялото. Погрижете се за безопасна стойка на тялото и пазете по всяко време равновесие.** По този начин по-добре бихте могли да контролирате електроинструмента в неочаквани ситуации.
- f) **Носете подходящо облекло. Не носете широки дрехи или бижута. Пазете носата, облеклото и ръкавиците далеч от движещите се части.** Свободно облекло, бижута или дълга коса могат да бъдат захванати от движещите се части.
- g) **В случай, че можете да монтирате прахосмукателни и прахоуловителни приспособления, уверете се, че те са свързани и се използват правилно.** Използването на прахосмукател може да намали рисковете от нараняване посредством праха.
4. **Употреба и боравене с инструмента**
- a) **Не претоварвайте уреда. За работата си използвайте предназначения за целта електроинструмент.** С подходящия електроинструмент работите по-добре и по-безопасно в рамките на посочения обхват на мощност.
- b) **Не използвайте електроинструмент, чийто прекъсвач е дефектен.** Електроинструмент, който не може да се включва или изключва, е опасен и следва да бъде поправен.
- c) **Издърпвайте щепсела от контакта и/или изваждайте акумулатора, преди да предприемете настройки по уреда, да смените комплектуващите части или да оставяте уреда настрана.** Тази предпазна мярка възпрепятства неволно стартиране на електроинструмента.
- d) **Съхранявайте неползваните електроинструменти извън обсега на достъп на деца. Не позволявайте уреда да се ползва от лица, които не са запознати с него или не са прочели тези инструкции.** Електроинструментите са опасни, когато се използват от неопитни лица.
- e) **Грижете се добре за електроинструментите. Проверявайте, дали подвижните части функционират безупречно и да не се приклепват, дали частите са счупени или повредени по такъв начин, че се възпрепятства функционирането на електроуреда. Носете повредените части за поправка преди да използвате уреда.** Причината за много злополуки се корени в лошо поддържане на електроинструментите.
- f) **Пазете Вашите електроинструменти остри и чисти.** Грижливо поддържаните режещи инструменти с остри режещи ръбове се заклещват по-малко и се управляват по-лесно.
- g) **Използвайте електроинструменти, оборудване, инструменти за употреба и т.н. в съответствие с тези инструкции.** Съблюдавайте условията на труд и извършваната дейност. Използването на електроинструменти за други цели извън предвидените може да доведе до опасни ситуации.

5. Използване и обслужване на акумулаторни инструменти

- a) **Преди да поставите акумулатора се уверете, че уредът е изключен.** Поставянето на акумулатор в електрически инструмент, който е включен, може да доведе до злополуки.
- b) **Заредете акумулаторите само в зарядни устройства, препоръчани от производителя.** За зарядното устройство, предназначено за определен вид акумулатори, съществува опасност от пожар, ако се използва с други акумулатори.
- c) **Използвайте в електрическите инструменти само предвидените за целта акумулатори.** Употребата на други акумулатори може да доведе до наранявания и опасност от пожар.
- d) **Неизползваните акумулатори дръжте далеч от канцеларски кламери, монети, ключове, гвоздеи, винтове и други малки метални предмети, които могат да предизвикат, съединяване на контактите на късо. Късо съединение между акумулаторните контакти може да има в резултат изгаряния или пожар.**
- e) **При неправилно приложение от акумулатора може да изтече течност. Избягвайте контакт с течността. При случаен контакт изплакнете с вода. Ако влезе течност в очите, допълнително потърсете лекарска помощ.** Течност, изтичаща от акумулатора, може да доведе до дразнене на кожата или изгаряния.

6. Обслужване

- a) **Носете електроинструмент си на поправка само при квалифициран специализиран персонал и само с оригиналните резервни части.** По този начин се гарантира, че ще се запази безопасността на електроинструмента.

Дръжте уреда за изолираните повърхности на дръжките, когато извършвате работи, при които винтът или инструментът за употреба може да уцели скрити електропроводници. Контактът с токопроводящ проводник може също така да постави под напрежение метални части на уреда и да доведе до токов удар.

Специални инструкции по техника на безопасност

Всички опаковки акумулаторни батерии окомплектоване най-акуратно, за да Ви предоставим акумулаторни батерии с максимална енергийна плътност, трайност и сигурност. Акумулаторните клетки имат многостепенни защитни приспособления. Всяка отделна клетка първо се форматира и се записват електрическите й характеристики. След това тези данни се използват, за да се групират опаковки с възможно най-добри акумулаторни батерии. **Въпреки всички предварителни предпазни мерки при обслужването на акумулатори винаги е необходима предпазливост. За безопасна работа е наложително да се спазват следните точки.** **Безопасна работа се гарантира само с неповредени клетки! Неправилното боравене води до повреди на клетките.**

Внимание! Анализите потвърждават, че грубото неправилно използване и неправилна поддръжка са основна причина за повреди в мощните акумулаторни батерии.

Указания за акумулатора

1. Акумулаторът на акумулаторния уред при доставянето не е зареден. Затова преди първото пускане в експлоатация акумулаторът трябва да се зареди.
2. С цел оптимална акумулаторна мощност избягвайте дълбоките цикли на изпразване! Зареждайте често Вашия акумулатор.
3. Съхранявайте Вашия акумулатор на студено, най-добре при температура от 15 °C, и най-малкото зареден на 40 %.
4. Литиево-йонните акумулатори подлежат на естествено стареене. Най-късно когато мощността на акумулатора съответства на само малко повече от 80 % от новото състояние, акумулаторът следва да се смени! Отслабнали клетки в остарял акумулатор вече не са в състояние да отговорят на високите изисквания за мощност и следователно представляват риск за безопасността.
5. Не хвърляйте употребени акумулатори в открит огън. Опасност от експлозия!
6. Не запалвайте или излагайте на изгаряне акумулатора.

7. **Не изпразвайте дълбоко акумулаторите!**

Дълбокото изпразване поврежда клетките на акумулатора. Най-честата причина за дълбокото изпразване на акумулатора е продължителното складиране респ. неизползване на частично изпразнени акумулатори.

Приключете процеса на работа, щом като мощността забележимо намалява или се е задействала защитната електроника. Складирайте акумулатора едва след пълното зареждане.

8. **Пазете акумулаторите респ. уреда от претоварване!**

Претоварването бързо води до прегряване и повреждане на клетката във вътрешността на корпуса на акумулатора, без прегряването да е външно забележимо.

9. **Избягвайте повреди и удари!**

Незабавно подменяйте акумулатори, които са паднали от разстояние над един метър или които са били изложени на чести удари, дори когато корпусът на акумулатора изглежда неповреден. Акумулаторните клетки във вътрешната част е възможно да са сериозно повредени. За целта съблюдавайте също така указанията за екологосъобразно отстраняване.

10. При претоварване и прегряване вграденото защитно изключване изключва уреда по причини, свързани с безопасността. **Внимание!** Не задействайте повече превключвателя за вкл./ изключване, ако защитното изключване е изключило уреда. Това може да доведе до повреди по акумулатора.

11. Използвайте само оригинални акумулатори. Използването на други акумулатори може да доведе до наранявания; експлозия и опасност от пожар.

Указания за зарядното устройство и процеса на зареждане

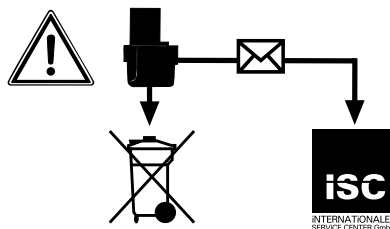
1. Съблюдавайте посочените данни върху фирмената табелка с данни на зарядното устройство. Включвайте зарядното устройство само към посоченото върху фирмената табелка мрежово линейно напрежение.
2. Пазете зарядното устройство и проводника от повреди и остри ръбове. Повредените кабели следва да се подменят незабавно от електроспециалист.
3. Пазете зарядното устройство, акумулаторите и акумулаторния уред далеч от деца.
4. Не използвайте повредени зарядни устройства.
5. Не използвайте доставеното зарядно устройство за зареждането на други акумулаторни уреди.
6. При голямо натоварване акумулаторът се нагрива. Преди започване на процеса на зареждане оставете акумулатора да се охлади на стайна температура.
7. **Не презареждайте акумулаторите!** Спазвайте максималното време на зареждане. Това време на зареждане важи само за изпразнени акумулатори. Многократното поставяне на зареден или частично зареден акумулатор води до презареждане и повреждане на клетката. Не оставяйте акумулаторите поставени няколко дни в зарядното устройство.
8. **Никога не използвайте и не зареждайте акумулатори, за които предполагате, че последното зареждане на акумулатора е било от преди повече от 12 месеца.** Голяма е вероятността акумулаторът вече да е рисковано повреден (дълбоко изпразване).
9. Зареждане при температура под 10 °C води до химично повреждане на клетката и може да предизвика пожар.
10. Не използвайте акумулатори, които са се нагрили по време на зареждането, тъй като акумулаторните клетки биха могли да са сериозно повредени.
11. Не използвайте повече акумулатори, които по време на зареждането са се огънали или деформирали, или които проявяват необичайни признаци (газоотделяне, шум от съскане, изпукване,...)

12. Не изпразвайте изцяло акумулатора (препоръчителна дълбочина на изпразване макс. 80 %). Пълното изпразване води до преждевременно стареене на акумулаторните клетки.
13. Не зареждайте никога батериите без надзор!

Защита от околни влияния

1. Носете подходящо работно облекло. Носете защитни очила.
2. Пазете Вашия акумулаторен уред и зарядното устройство от влага и дъжд. Влагата и дъждът могат да доведат до опасно повреждане на клетките.
3. Не използвайте акумулаторния уред и зарядното устройство в зоната на пари и възпламеняеми течности.
4. Използвайте зарядното устройство и акумулаторните уреди само в сухо състояние и при околна температура от 10-40 °C.
5. Не съхранявайте акумулатора на места, които могат да достигнат температура над 40° C, по-специално в паркирано на слънце МПС.
6. Пазете акумулаторите от прегряване! Претоварване, презареждане или слънчево облъчване водят до прегряване и до повреждане на клетката. В никакъв случай не зареждайте и не работете с акумулатори, които са прегрели – незабавно ги сменете.
7. Складиране на акумулатори, зарядни устройства и акумулаторни уреди. Съхранявайте зарядното устройство и Вашия акумулаторен уред само в сухи помещения с околна температура от 10-40 °C. Литиево-йонният акумулатор съхранявайте на студено и сухо място при 10-20 °C. Пазете от влажността на въздуха и директното слънчево облъчване! Съхранявайте акумулаторите само в заредено състояние (заредени най-малко на 40 %).
8. Предотвратявайте замръзването на литиево-йонния акумулатор. Акумулатори, които са били съхранявани по-дълго от 60 минути под 0 °C следва да се отстранят по екологосъобразен начин.
9. Предпазливост при боравенето с акумулатори по отношение на електростатичното зареждане: електростатичните изпразвания водят до повреди на защитната електроника

и акумулаторните клетки! За целта избягвайте електростатичното зареждане и никога не докосвайте полюсите на акумулатора!



Акумулатори и акумулаторно задвижвани електрически уреди съдържат застрашаващи околната среда материали. Не изхвърляйте акумулаторните уреди при битовите отпадъци. След дефект или износване на уредите, изваждайте акумулатора и го изпращайте в иСК ООД / iSC GmbH, ул. Eschenstraße 6 в Германия D-94405 Landau или в случай, че не може да се отдели, то изпращайте целия акумулаторен уред. Само там от страна на производителя се гарантира екологосъобразното отстраняване съобразно с техническите изисквания.

При изпращането или екологосъобразното отстраняване на акумулатори респективно акумулаторни уреди обърнете внимание на това, че те са опаковани отделно в пластмасова торбичка с цел да се избегнат къси съединения или пожар!

Съхранявайте добре указанията за техника на безопасност.

Γενικές υποδείξεις ασφαλείας για αυτή το ηλεκτρικό εργαλείο

⚠ Προσοχή!

Διαβάστε όλες τις Υποδείξεις ασφαλείας και τις Οδηγίες. Εάν δεν ακολουθήσετε τις Υποδείξεις ασφαλείας και τις Οδηγίες δεν αποκλείονται ηλεκτροπληξία, πυρκαγιά και/ή σοβαροί τραυματισμοί. **Φυλάξτε προσεκτικά όλες τις Υποδείξεις ασφαλείας και τις Οδηγίες για το μέλλον.**

Ο όρος „ηλεκτρικό εργαλείο“ που χρησιμοποιείται σε αυτές τις Υποδείξεις ασφαλείας αναφέρεται σε εργαλεία που λειτουργούν με ρεύμα (με καλώδιο) και σε εργαλεία που λειτουργούν με μπαταρία (χωρίς καλώδιο).

1. Ασφάλεια στη θέση εργασίας

- a) **Να διατηρείτε τη θέση εργασίας σας καθαρή και καλά φωτισμένη.** Σε όχι τακτικούς ή όχι καλά φωτισμένους χώρους εργασίας δημιουργούνται ατυχήματα.
- b) **Μην εργάζεστε με το ηλεκτρικό εργαλείο σε εκρηκτικό περιβάλλον, στο οποίο βρίσκονται εύφλεκτα υγρά, αέρια ή σκόνες.** Τα ηλεκτρικά εργαλεία παράγουν σπινθήρες που μπορούν να αναφλέξουν τη σκόνη και τους ατμούς.
- c) **Να κρατάτε μακριά τα παιδιά και άλλα άτομα κατά τη διάρκεια χρήσης του ηλεκτρικού εργαλείου.** Εάν δεν είστε καλά συγκεντρωμένοι, δεν αποκλείεται να χάσετε τον έλεγχο επί της συσκευής.

2. Ηλεκτρική ασφάλεια

- a) **Το βύσμα σύνδεσης της συσκευής με το δίκτυο πρέπει να ταιριάζει στην πρίζα. Δεν επιτρέπεται καμία τροποποίηση του βύσματος. Μη χρησιμοποιείτε προσαρμογές βυσμάτων μαζί με γειωμένες ηλεκτρικές συσκευές.** Όταν δεν έχουν αλλάξει τα βύσματα και όταν χρησιμοποιείτε κατάλληλες πρίζες, μειώνεται ο κίνδυνος ηλεκτροπληξίας.
- b) **Να αποφεύγετε την σωματική επαφή με γειωμένες επιφάνειες όπως τις γειωμένες επιφάνειες σωλήνων, θερμάνσεων, εστιών και ψυγείων.** Υπάρχει ιδιαίτερος κίνδυνος ηλεκτροπληξίας, όταν το σώμα σας είναι γειωμένο.

- c) **Να κρατάτε τα ηλεκτρικά εργαλεία μακριά από βροχή και υγρασία.** Η διείσδυση νερού σε ηλεκτρική συσκευή αυξάνει τον κίνδυνο ηλεκτροπληξίας.
- d) **Μη μεταφέρετε το ηλεκτρικό εργαλείο κρατώντας το από το καλώδιο, μη κρεμάτε τη συσκευή από το καλώδιο και μη χρησιμοποιείτε το καλώδιο για να τραβήξετε το βύσμα από την πρίζα. Να προστατεύετε το καλώδιο από ψηλές θερμοκρασίες, λάδι, αιχμηρές άκρες και κινούμενα τμήματα της συσκευής.** Τα ελαττωματικά ή μπερδεμένα καλώδια αυξάνουν τον κίνδυνο ηλεκτροπληξίας.
- e) **Εάν εργάζεστε με ένα ηλεκτρικό εργαλείο στο ύπαιθρο, να χρησιμοποιείτε μόνο μπαλαντέζες που είναι κατάλληλες για το ύπαιθρο.** Η χρήση μίας μπαλαντέζας κατάλληλης για το ύπαιθρο μειώνει τον κίνδυνο ηλεκτροπληξίας.
- f) **Εάν δεν μπορείτε να αποφύγετε τη λειτουργία ηλεκτρικών συσκευών σε υγρό περιβάλλον, να χρησιμοποιείτε διακόπτη ασφαλείας.** Η χρήση ενός διακόπτη ασφαλείας μειώνει τον κίνδυνο ηλεκτροπληξίας.

3. Ασφάλεια ατόμων

- a) **Να είστε προσεκτικοί, να προσέχετε τί κανετε, και να εργάζεστε συνετά με το ηλεκτρικό εργαλείο. Μη χρησιμοποιείτε τη συσκευή όταν είστε κουρασμένοι ή υπό την επήρεια ναρκωτικών, οινόπνευματων ποτών ή φαρμάκων.** Μόνο μία στιγμή απροσεξίας κατά τη χρήση του ηλεκτρικού εργαλείου μπορεί να προκαλέσει σοβαρούς τραυματισμούς.
- b) **Να χρησιμοποιείτε τα μέσα ατομικής προστασίας και πάντα προστατευτικά γυαλιά.** Η χρήση των μέσων ατομικής προστασίας όπως μάσκα κατά σκόνης, αντιολισθητικά υποδήματα, προστατευτικό κράνος και ωτοπροστασία, ανάλογα με τη χρήση του ηλεκτρικού εργαλείου, μειώνει τον κίνδυνο τραυματισμών.
- c) **Να αποφεύγετε την αθέλητη θέση σε λειτουργία. Σιγουρευτείτε πως το ηλεκτρικό εργαλείο είναι απενεργοποιημένο πριν το συνδέσετε με την παροχή ρεύματος και/ή συνδέσετε το συσσωρευτή, πριν το σηκώσετε και πριν το μεταφέρετε.** Εάν κατά την μεταφορά του ηλεκτρικού εργαλείου έχετε το χέρι σας στον διακόπτη ή η συσκευή

είναι ενεργοποιημένη όταν τη συνδέσετε με την παροχή ρεύματος, δεν αποκλείονται ατυχήματα.

- d) **Πριν ενεργοποιήσετε τα ηλεκτρικά εργαλεία ή κατασβίδια να αφαιρέσετε ενδεχόμενα εργαλεία ρύθμισης ή κλειδιά.** Ένα εργαλείο ρύθμισης ή κλειδί που βρίσκεται στο περιστρεφόμενο τμήμα της συσκευής, μπορεί να οδηγήσει σε τραυματισμούς.
 - e) **Να αποφεύγετε τη μη φυσιολογική στάση του σώματος. Φροντίστε να στέκεστε σταθερά και να κρατάτε πάντα την ισορροπία σας.** Έτσι μπορείτε να ελέγχετε το ηλεκτρικό εργαλείο ακόμη και σε απρόοπτες περιστάσεις.
 - f) **Να φοράτε πάντα τον κατάλληλο ρουχισμό εργασίας. Μη φοράτε φαρδιά ρούχα ή κοσμήματα. Να κρατάτε τα μαλλιά, τα ρούχα και τα γάντια μακριά από κινούμενα εξαρτήματα.** Τα φαρδιά ρούχα, τα κοσμήματα ή τα μακριά μαλλιά θα μπορούσαν να πιαστούν από τα κινούμενα εξαρτήματα.
 - g) **Εάν είναι δυνατόν να συνδεθούν συστήματα αναρρόφησης ή συλλογής της σκόνης, σιγουρευθείτε πως έχουν συνδεθεί και χρησιμοποιούνται σωστά.** Η χρήση συστήματος αναρρόφησης της σκόνης μπορεί να μειώσει κινδύνους από σκόνη.
- 4. Χρήση και χειρισμός του ηλεκτρικού εργαλείου**
- a) **Προσέξτε να μην υπερφορτώνετε τη συσκευή. Να χρησιμοποιείτε τα ηλεκτρικά εργαλεία που είναι κατάλληλα για την εργασία σας.**
Με το κατάλληλο ηλεκτρικό εργαλείο εργάζεστε καλύτερα και ασφαλέστερα στο αναφερόμενο πεδίο ισχύος.
 - b) **Μη χρησιμοποιείτε ηλεκτρικά εργαλεία, ο διακόπτης των οποίων είναι ελαττωματικός.** Ένα ηλεκτρικό εργαλείο που δεν μπορεί να ενεργοποιηθεί ή να απενεργοποιηθεί είναι επικίνδυνο και πρέπει να επισκευαστεί.
 - c) **Βγάλτε το βύσμα από την πρίζα και/ή αφαιρέστε το συσσωρευτή προτού κάνετε τις ρυθμίσεις στη συσκευή, πριν αλλάξετε εξαρτήματα ή πριν ακουμπήσετε κάπου τη συσκευή.** Αυτό το μέτρο ασφαλείας εμποδίζει την αθέλητη εκκίνηση του ηλεκτρικού εργαλείου.

- d) **Να φυλάγετε το ηλεκτρικό αλυσοπρίονο, όταν δεν το χρησιμοποιείτε, μακριά από παιδιά. Μη αφήνετε να χρησιμοποιούν τη συσκευή άτομα που δεν είναι εξοικειωμένα μαζί της ή που δεν διάβασαν αυτές τις οδηγίες.** Τα ηλεκτρικά εργαλεία είναι επικίνδυνα, όταν χρησιμοποιούνται από άτομα χωρίς πείρα.
 - e) **Να περιποιήστε προσεκτικά τα ηλεκτρικά εργαλεία. Ελέγξτε εάν λειτουργούν άψογα και δεν μπλοκάρουν όλα τα κινούμενα τμήματα ή εάν έχουν σπάσει εξαρτήματα ή ορισμένα τμήματα έχουν ζημιές που εμποδίζουν την άψογη λειτουργία του ηλεκτρικού εργαλείου. Δώστε να επισκευαστούν τα ελαττωματικά εξαρτήματα πριν χρησιμοποιήσετε τη συσκευή.** Πολλά ατυχήματα οφείλονται σε ηλεκτρικά εργαλεία που δεν έχουν συντηρηθεί σωστά.
 - f) **Τα κοπτικά εξαρτήματα να διατηρούνται πάντα τροχισμένα και καθαρά.** Τα προσεγμένα κοπτικά εξαρτήματα με ακονισμένες λάμες δεν μπλοκάρουν εύκολα και κινούνται καλύτερα.
 - g) **Να χρησιμοποιείτε τα ηλεκτρικά εργαλεία, τα εξαρτήματά τους κλπ. μόνο σύμφωνα με αυτές τις οδηγίες. Να λάβετε υπόψη σας τις συνθήκες εργασίας και το είδος της εργασίας σας.** Η χρήση του ηλεκτρικού εργαλείου για άλλες εργασίες εκτός αυτών για τις οποίες προορίζεται, μπορεί να προκαλέσει επικίνδυνες περιστάσεις.
- 5. Χρήση και χειρισμός του εργαλείου με μπαταρία**
- a) **Σιγουρευτείτε πως η συσκευή είναι απενεργοποιημένη πριν τοποθετήσετε μέσα τη μπαταρία.** Η τοποθέτηση μπαταρίας σε ενεργοποιημένη συσκευή μπορεί να προκαλέσει ατυχήματα.
 - b) **Να φορτίζετε τις μπαταρίες μόνο με φορτιστές που συνιστώνται από τον κατασκευαστή.** Για ένα φορτιστή που προορίζεται μόνο για ένα είδος μπαταριών, υφίσταται κίνδυνος πυρκαγιάς όταν χρησιμοποιηθεί με άλλες μπαταρίες.
 - c) **Να χρησιμοποιείτε μόνο τις κατάλληλες μπαταρίες για τα ηλεκτρικά εργαλεία.** Η χρήση άλλων μπαταριών μπορεί να προκαλέσει τραυματισμούς και κίνδυνο πυρκαγιάς.

- d) **Η μπαταρία που δεν χρησιμοποιείται να βρίσκεται μακριά από συνδετήρες, κέρματα, κλειδιά, καρφιά, βίδες ή άλλα μεταλλικά μικροαντικείμενα που θα μπορούσαν να προκαλέσουν γεφύρωση των επαφών.** Ένα ενδεχόμενο βραχυκύκλωμα μεταξύ των επαφών της μπαταρίας μπορεί να έχει σαν συνέπεια εγκαύματα ή φωτιά.
- e) **Σε περίπτωση εσφαλμένης χρήσης μπαταρία. Να αποφεύγετε την επαφή με το υγρό αυτό. Σε περίπτωση αθέλητης επαφής, ξεπλύντε με νερό.** Εάν το υγρό πάει στα μάτια, συμβουλευθείτε και ένα γιατρό. Το εξερχόμενο υγρό από μπαταρία μπορεί να προκαλέσει δερματικούς ερεθισμούς ή και εγκαύματα.

6. Σέρβις

- a) **Η επισκευή του ηλεκτρικού σας εργαλείου να εκτελείται μόνο από εξειδικευμένο προσωπικό και να χρησιμοποιούνται μόνο γνήσια ανταλλακτικά.** Έτσι εξασφαλίζεται η ασφάλεια του ηλεκτρικού σας εργαλείου.

Να κρατάτε τη συσκευή μόνο στις μονωμένες λαβές όταν εκτελείτε εργασίες στις οποίες η βίδα ή το χρησιμοποιούμενο εργαλείο θα μπορούσε να κτυπήσει επάνω σε κρυφά καλώδια ηλεκτρικού ρεύματος. Η επαφή με αγωγό ρεύματος μπορεί να θέσει και τα μεταλλικά τμήματα της συσκευής υπό τάση και προκαλεί ηλεκτροπληξία.

Ειδικές Υποδείξεις ασφαλείας

Προσέχουμε ιδιαίτερα την κατασκευή κάθε μπαταρίας, έτσι ώστε να παραδίδουμε στους πελάτες μας πάντα μπαταρίες με μέγιστη ενεργειακή πυκνότητα ροής, μεγάλη διάρκεια ζωής και ασφάλεια. Τα κύτταρα μπαταριών διαθέτουν περισσότερα συστήματα ασφαλείας.

Κάθε κύτταρο διαμορφώνεται και κατόπιν καταγράφονται τα ηλεκτρικά χαρακτηριστικά. Αυτά τα στοιχεία χρησιμοποιούνται έπειτα για την καλύτερη ομαδοποίηση της μπαταρίας. **Παρ' όλα τα μέτρα ασφαλείας πρέπει να προσέχετε ιδιαίτερα κατά τον χειρισμό των μπαταριών. Για την ασφαλή χρήση πρέπει οπωσδήποτε να προσέξετε τα εξής. Μία ασφαλής λειτουργία είναι δυνατή μόνο με ακέραια κύτταρα χωρίς ζημιές! Ένας λάθος χειρισμός έχει σαν συνέπεια την ζημιά στα κύτταρα**

Προσοχή! Από αναλύσεις επιβεβαιώνεται ως κακή χρήση και εσφαλμένη περιποίηση αποτελούν την βασική αιτία για ζημιές των συσσωρευτών υψηλής ισχύος.

Υποδείξεις για τη μπαταρία

1. Η μπαταρία της συσκευής δεν είναι φορτισμένη κατά την παράδοση της συσκευής. Πριν την πρώτη χρήση πρέπει λοιπόν να φορτιστεί η μπαταρία. Να φορτίζετε συχνά τη μπαταρία σας.
2. Συνιστάται η αποθήκευση της μπαταρίας σε δροσερό χώρο σε 15°C και τουλάχιστον κατά 40% φορτισμένη.
3. Οι μπαταρίες με ιόντα λιθίου υπόκεινται σε φυσιολογική γήρανση.
4. Το αργότερο όταν η απόδοση της μπαταρίας ανταποκρίνεται μόν στα 80% της αρχικής, πρέπει να αντικατασταθεί. Τα αδυνατισμένα κύτταρα σε γηρασμένη μπαταρία δεν μπορούν πλέον να ανταποκριθούν στις ψηλές απαιτήσεις και αποτελούν κίνδυνο.
5. Ποτέ μην πετάτε παλιές μπαταρίες σε φωτιά. Κίνδυνος έκρηξης!
6. Μην καίγετε μία μπαταρία ή μην την εκθέτετε σε καύση.
7. **Μην εκφορτίζετε βαθιά τις μπαταρίες!** Η βαθιά εκφόρτιση ζημιώνει τα κύτταρα. Η συχνότερη αιτία για την βαθιά εκφόρτιση είναι ο μακρύς χρόνος αποθήκευσης ή μη χρήση βαθιά εκφορτισμένων μπαταριών. Να τερματίσετε την εργασία σας μόλις μειωθεί αισθητά η ισχύς ή ανταποκριθεί το ηλεκτρονικό σύστημα προστασίας. Να αποθηκεύετε τη μπαταρία μόνο μετά από πλήρη φόρτιση.
8. **Να προστατεύετε τις μπαταρίες ή τη συσκευή από υπερφόρτωση!** Μία υπερφόρτωση οδηγεί γρήγορα σε υπερθέρμανση και ζημιά των κυττάρων στο εσωτερικό του περιβλήματος της μπαταρίας, χωρίς να γίνει εξωτερικά αισθητή η υπερθέρμανση.
9. **Να αποφεύγετε ζημιές και κρούσεις!** Να αντικαθίσταται αμέσως μία μπαταρία που σας έπεσε από ύψος πάνω του μέτρου ή που εκτέθηκε σε δυνατές κρούσεις, ακόμη και αν το περίβλημα φαίνεται ακέραιο. Τα κύτταρα στο εσωτερικό μπορεί να έχουν πάθει σοβαρή ζημιά. Προσέξτε τις υποδείξεις απόρριψης.
10. Σε περίπτωση υπερφόρτωσης ή υπερθέρμανσης το ενσωματωμένο σύστημα ασφαλείας απενεργοποιεί τη συσκευή για λόγους ασφαλείας. **Προσοχή!**

Μην χειριστείτε πλέον τον διακόπτη ενεργοποίησης/απενεργοποίησης όταν απενεργοποιήθηκε η συσκευή από το σύστημα ασφαλείας. Αυτό θα μπορούσε να προκαλέσει βλάβη του συσσωρευτή.

11. Να χρησιμοποιείτε μόνο γνήσιες μπαταρίες. Η χρήση άλλων μπαταριών μπορεί να προκαλέσει τραυματισμούς, έκρηξη και κίνδυνο πυρκαγιάς.

Υποδείξεις για το φορτιστή και τη φόρτιση

1. Προσέξτε τα στοιχεία που αναφέρονται στην πινακίδα του φορτιστικού. Να συνδέετε τη συσκευή μόνο στην τάση δικτύου που αναφέρεται στην πινακίδα με τα στοιχεία της συσκευής.
2. Να προστατεύετε το φορτιστικό και τον αγωγό από ζημιές και αιχμηρές γωνίες. Να αντικατασταθούν αμέσως από ηλεκτρολόγο τα ελαττωματικά καλώδια.
3. Να προστατεύετε το φορτιστή, τις μπαταρίες και τη συσκευή από παιδιά.
4. Μη χρησιμοποιείτε ελαττωματικούς φορτιστές.
5. Μη χρησιμοποιείτε το συμπαραδιδόμενο φορτιστή για τη φόρτιση άλλων συσκευών.
6. Σε περίπτωση εντατικής καταπόνησης θερμαίνεται η μπαταρία. Πριν την αρχή της φόρτισης αφήστε τη μπαταρία να πάρει τη θερμοκρασία δωματίου.
7. **Μην υπερφορτίζετε τις μπαταρίες!** Προσέξτε τους μέγιστους χρόνους φόρτισης. Αυτοί οι χρόνοι ισχύουν μόνο για εκφορτισμένες μπαταρίες. Επανελημμένη τοποθέτηση μίας φορτισμένης ή μερικώς φορτισμένης μπαταρίας συνεπάγεται την υπερφόρτιση και ζημιά των κυττάρων. Μη αφήνετε τις μπαταρίες περισσότερες ημέρες στο φορτιστή.
8. **Ποτέ μη χρησιμοποιείτε και μη φορτίζετε μπαταρίες για τις οποίες υποψιάζεστε πως η τελευταία φόρτιση έγινε πριν από 12 μήνες.** Η πιθανότητα είναι μεγάλη να έχει πάθει η μπαταρία ήδη σοβαρή ζημιά (βαθιά εκφόρτιση).
9. Η φόρτιση σε θερμοκρασία κάτω των 10°C οδηγεί σε χημική ζημιά της μπαταρίας και ενδεχομένως σε πυρκαγιά.
10. Μη χρησιμοποιείτε μπαταρίες που ζεστάθηκαν κατά τη διάρκεια της φόρτισης διότι τα κύτταρα μπορεί να έχουν υποστεί επικίνδυνη ζημιά.
11. Μη χρησιμοποιείτε πλέον μπαταρίες που παραμορφώθηκαν κατά τη διάρκεια της φόρτισης ή που παρουσίασαν

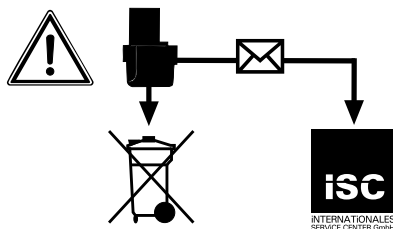
άλλα ασυνήθιστα συμπτώματα (αέρια, θορύβους,...)

12. Μη εκφορτίζετε πλήρως τη μπαταρία σας (συνιστώμενο βάθος εκφόρτισης μάξιμουμ 80%). Η πλήρης εκφόρτιση συνεπάγεται την πρόωρη γήρανση των κυττάρων της μπαταρίας.
13. Ποτέ μην φορτίζετε τις μπαταρίες χωρίς επιτήρηση!

Προστασία από περιβαλλοντολογικές επιδράσεις

1. Να φοράτε πάντα τον κατάλληλο ρουχισμό εργασίας. Να φοράτε προστατευτικά γυαλιά.
2. **Να προστατεύετε τη συσκευή σας και το φορτιστή από υγρασία και βροχή.** Η υγρασία και η βροχή μπορεί να οδηγήσουν σε επικίνδυνη ζημιά των κυττάρων.
3. Μη χρησιμοποιείτε τη συσκευή και το φορτιστή κοντά σε ατμούς και εύφλεκτα υγρά.
4. Να χρησιμοποιείτε το φορτιστή και τη συσκευή μόνο σε στεγνή κατάσταση και σε θερμοκρασία περιβάλλοντος 10 – 40°C.
5. Μη φυλάγετε τη μπαταρία σε μέρος όπου η θερμοκρασία μπορεί να υπερβεί τους 40°C, ιδιαίτερα όχι σε αυτοκίνητο σταθμευμένο στον ήλιο.
6. **Να προστατεύετε τις μπαταρίες από υπερθέρμανση!** Υπερφόρτωση, υπερφόρτιση ή ηλιακή ακτινοβολία οδηγεί σε υπερθέρμανση και βλάβη των κυττάρων. Μη φορτίζετε ποτέ και μην εργάζεστε με μπαταρίες που υπερθερμάνθηκαν – να αντικαθίστανται αμέσως.
7. **Διατήρηση μπαταριών, φορτιστή και συσκευής μπαταρίας.** Να φυλάγετε τον φορτιστή και τη συσκευή σας που λειτουργεί με μπαταρία μόνο σε στεγνούς χώρους με θερμοκρασία περιβάλλοντος 10-40°C. Να φυλάγετε την μπαταρία σας σε δροσερό και στεγνό χώρο σε 10-20°C. Να προστατεύεται από υγρασία αέρα και άμεση ηλιακή ακτινοβολία! Να αποθηκεύετε τις μπαταρίες μόνο σε φορτισμένη κατάσταση (τουλάχιστον 40% φορτισμένη)
8. Δεν επιτρέπεται η έκθεση της μπαταρίας ιόντων λιθίου σε θερμοκρασίες υπό το μηδέν. Οι μπαταρίες που αποθηκεύθηκαν πάνω από 60 λεπτά σε θερμοκρασίες κάτω 0°C, πρέπει να απορριφθούν.
9. Προσοχή με το χειρισμό των μπαταριών σε σχέση με ηλεκτροστατική φόρτιση: η ηλεκτροστατική προκαλεί ζημιές στο ηλεκτρονικό σύστημα προστασίας και στα

κύτταρα της μπαταρίας! Για το λόγο αυτό να αποφεύγετε την ηλεκτροστατική φόρτιση και ποτέ να μην αγγίζετε τους πόλους της μπαταρίας!



Οι συσσωρευτές και οι ηλεκτρικές συσκευές που λειτουργούν με μπαταρίες, περιέχουν υλικά επικίνδυνα για το περιβάλλον. Μην πετάτε στα οικιακά απορρίμματα τις συσκευές με μπαταρίες. Αφού διαπιστώσετε ελάττωμα ή φθορά, αφαιρέστε τη μπαταρία και στείλτε τη συσκευή προς την iSC GmbH, Eschenstraße 6, D-94405 Landau, ή, εάν δεν χωρίζεται η μπαταρία από τη συσκευή, στείλτε ολόκληρη τη συσκευή με την μπαταρία της. Μόνο εκεί είναι εγγυημένη η σωστή απόσυρσή τους.

Κατά την αποστολή ή απόρριψη μπαταριών ή συσκευών μπαταρίας προσέξτε να μπου χωριστά σε πλαστικές σακούλες ώστε να αποφευχθεί ένα βραχυκύκλωμα ή πυρκαγιά!

Να φυλάξετε καλά αυτές τις Οδηγίες χρήσης.

Elektrikli aletler için geçerli genel güvenlik uyarıları

⚠ İkaz!

Tüm güvenlik bilgileri ve talimatları okuyunuz. Güvenlik bilgileri ve talimatlarda belirtilen direktiflere aykırı hareket edilmesi sonucunda elektrik çarpması, yangın ve/veya ağır yaralanmalar meydana gelebilir. **Gelecekte kullanmak üzere tüm güvenlik bilgileri ve talimatları saklayın.**

Güvenlik uyarılarında belirtilen „Elektrikli alet“ terimi, elektrik şebekesi üzerinden (elektrik kablosu ile) çalıştırılan ve akülü elektrikli aletleri (elektrik kablosuz) temel alır.

1. Çalışma Alanı

- Çalışma alanınızı temiz ve aydınlık tutun.** Çalışma alanınızdaki düzensizlik ve yetersiz aydınlatma iş kazalarına sebep olur.
- Elektrikli el aletini yangın veya infilak tehlikesi bulunan yerlerde, yanıcı sıvı, gaz veya tozların yakınında kullanmayın.** Elektrikli aletler toz veya gazları alevlendirebilecek kıvılcımlar oluşturur.
- Elektrikli aletleri kullanırken çocukları ve diğer kişileri çalışma alanınızdan uzak tutun.** Dikkatinizin dağılması halinde elektrikli alet üzerindeki kontrolünüz kaybolabilir.

2. Elektrik Güvenliği

- Aletin elektrik kablosu prize uymalıdır. Kullanılacak priz hiç bir şekilde değiştirilmemelidir. Topraklı aletler ile adaptör fişleri kullanmayın.** Üzerinde değişiklik yapılmamış fişlerin ve uygun prizlerin kullanılması elektrik çarpma riskini azaltır.
- Örneğin borular, kalorifer petekleri, elektrikli ocak, buzdolabı gibi topraklanmış cihazlara temas etmeden sakının.** Vücudunuz bu gibi topraklanmış cihazlara temas ettiğinde yüksek elektrik çarpması riski bulunur.
- Elektrikli aletinizi yağmurdan ve nemli ortamlardan uzak tutun.** Elektrikli aletin içine su girmesi elektrik çarpma riskini yükseltir.
- Kabloyu başka amaçlarda kullanmayınız. Aleti kablodan tutarak taşımayın ve fişi prizden çekerken kablodan tutarak asılmayın. Kabloyu sıcaktan, yağdan ve keskin kenarlardan koruyun.** Hasarlı veya dolaşmış elektrik kabloları elektrik çarpma riskini yükseltir.

- Elektrikli alet ile açık alanlarda çalışırken, sadece açık alanlarda kullanımına izin verilmiş uzatma kablosu kullanın.** Açık alanlarda kullanımına izin verilmiş uzatma kablosu kullanımı elektrik çarpma riskini azaltır.
- Elektrikli aletin ıslak ortamda çalıştırılması kaçınılmaz olduğunda bir hata akım şalteri kullanın.** Hata akım şalteri elektrik çarpma riskini azaltır.

3. Kişilerin Güvenliği

- Daima dikkatli olun, çalışmanızı devamlı olarak kontrol edin. Mantıklı çalışın. Yorgun, alkol, ilaç veya uyuşturucu etkisi altında olduğunuzda makinaryı kullanmayın.** Elektrikli aleti kullanırken bir anlık dalgınlığınız ciddi yaralanmalara sebep olabilir.
- Kişisel korunma elemanları takın ve daima iş gözlüğü kullanın.** Toz maskesi, kaymayan iş ayakkabısı, kulaklık ve kask gibi kişisel korunma elemanları yaralanma riskini azaltır.
- Aletin istenmeden çalıştırılmasından kaçının. Fişi prize takmadan önce ve/veya aküyü bağlamadan önce elektrikli aletin kapalı pozisyonda olup olmadığını kontrol edin.** Fişi prize takılı makinaryı, parmağınız çalıştırma şalterine basacak şekilde taşımayın veya aleti açık durumdayken prize takmayın, iş kazaları meydana gelebilir.
- Elektrikli aleti çalıştırmadan önce anahtar ve diğer ayar aletlerini çıkarın.** Aletin dönen bölümünde bulunabilecek bir takım veya anahtar yaralanmalara sebep olabilir.
- Aşırı cesaretli çalışmayın. Ayakta sağlam durun ve daima dengenizi sağlayın.** Bu şekilde güvenli çalışarak beklenmedik durumlarda aleti daha iyi kontrol altında tutabilirsiniz.
- Uygun iş elbisesi giyin. Bol elbise giymeyin, takı takmayın. Saçlarınızı, giysi ve eldivenleri aletin hareket eden parçalarından uzak tutun.** Bol elbise, takı veya açık saçlar aletin hareket eden parçalarına takılabilir.
- Toz aspirasyon ve toplama tertibatlarının monte edilmesi mümkün olduğunda bu tertibatların monte edilmiş olup olmadığını ve doğru kullanılıp kullanılmadığını kontrol edin.** Bu tertibatların kullanılması toz nedeniyle oluşacak tehlikeleri azaltır.

4. Elektrikli aletin kullanımı ve ele alınması

- a) **Aletlere aşırı yüklenmeyin. Çalışmalarınız için uygun olan elektrikli aleti kullanın.** Uygun alet ile daha iyi çalışır, öngörülen kapasite dahilinde daha güvenli çalışırsınız.
- b) **Şalteri arızalı olan elektrikli aletleri kullanmayın.** Açılıp kapatılması mümkün olmayan elektrikli aletler tehlikelidir ve onarılması gerekir.
- c) **Alet üzerinde ayar çalışmaları yapmadan, aksesuar parçalarını değiştirmeden veya aleti saklamadan önce aletin fişini prizden çıkarın ve/veya aküyü sökün.** Böylece aletin istenmeden çalıştırılması önlenmiş olur.
- d) **Kullanılmayan elektrikli aletleri çocukların erişemeyeceği yerlerde saklayın. Aletin kullanım hakkında bilgisi olmayan veya bu talimatları okumamış kişilerin aleti kullanmalarına izin vermeyin.** Elektrikli aletler, tecrübeli olmayan kişiler tarafından kullanıldığında tehlikeli olabilir.
- e) **Aletinizi bakımını itina şekilde yapın. Hareket eden parçaların normal çalışıp çalışmadığını, sıkışmadığını, parçaların kırık veya aletin çalışmasını mümkün kılmayacak derecede hasarlı olup olmadığını kontrol edin. Hasarlı parçaların, aleti kullanmadan önce değiştirilmesini sağlayın.** Birçok iş kazası bakımı kötü yapılmış elektrikli aletlerin kullanılmasından dolayı meydana gelir.
- f) **Kesici takımlarınızı keskin ve temiz tutun.** Keskin durumda tutulan ve bakımı iyi yapılan kesici aletler daha az sıkışır ve daha kolay kullanılır.
- g) **Elektrikli aletleri, aletlerin aparatlarını vs. açıklanan bu talimatlar doğrultusunda ve özellikle bu alet için belirtilen çalışma kurallarına göre kullanın. Çalışma şartlarına ve yapılacak işe uygun olarak çalışın.** Elektrikli aletlerin kullanım amacı dışında kullanılması tehlikeli durumların ortaya çıkmasına ve iş kazalarına sebep olur

5. Akünün kullanımı ve ele alınması

- a) **Aküyü alete takmadan önce aletin kapalı olmasını sağlayın.** Şalteri açık olan elektrikli alete akü takıldığında iş kazaları meydana gelebilir.
- b) **Aküyü sadece, üretici firma tarafından tavsiye edilmiş şarj cihazlarında şarj edin.** Belirli bir tip akü için tasarlanmış olan elektrikli alete farklı tipdeki akü takıldığında yangın tehlikesi vardır.
- c) **Elektrikli aletlerde sadece öngörülmüş olan tipdeki akü kullanın.** Öngörülen akü tipinden farklı bir akü kullanıldığında yangın ve yaralanma tehlikesi vardır.
- d) **Kullanılmayan aküyü kontaktlarının temas etmesine sebep olabilecek ataç, demir para, anahtar, çivi, civata veya diğer küçük metal cisimlerden uzak tutun.** Akünün kontaktlarında oluşabilecek bir kısa devre yanma nedeniyle ciddi yaralanmalara veya yangına sebep olabilir.
- e) **Akü yanlış şekilde kullanıldığında aküden dışarı sıvı sızabilir. Dışarı sızan sıvı ile temas etmekten kaçınınız. Bu sıvıya tesadüfen temas ettiğinizde temas eden bölgeyi su ile yıkayınız. Söz konusu akü sıvısı gözlere temas ettiğinde ayrıca doktora başvurun.** Aküden dışarı sızan sıvı cildin tahriş olmasına veya yanmalara sebep olabilir.

6. Servis

- a) **Aletinizin onarım çalışmalarının sadece uzman personel tarafından orijinal parça kullanılarak yapılmasını sağlayın.** Böylece aletinizin çalışma güvenliğinin sağlanması mümkün olur.

Gizli elektrik hatlarına civata veya aletin kendisi temas edebilecek durumdaki çalışmalarda elektrikli aletini izolasyonlu saplarından tutun. Elektrik akımı geçen bir kabloya temas edildiğinde aletin metal parçaları gerilim altında olur ve elektrik çarpmasına yol açabilir.

Özel güvenlik uyarıları

Akülerin azami enerji yoğunluğu, uzun ömürlü ve güvenli bir şekilde size teslim edilebilmesi için her bir akü biriminin yapısına özel olarak ve itinalı bir şekilde dikkat ederiz. Akü hücreleri çok kademeli güvenlik tertibatları ile donatılmıştır. Her bir önce formatlanır ve elektriksel karakteristik eğrisi kaydedilir. Bu bilgiler akü birimlerini en mükemmel şekilde gruplayabilmek için kullanılır. **Alınan tüm bu önlemlere rağmen aküler ile çalışırken daima çok dikkatli olunmalıdır. Güvenli bir işletmenin sağlanabilmesi için aşağıda açıklanan noktalara riayet edilmesi acilen gereklidir.**

Aletin güvenli çalışabilmesi ancak akü hücreleri hasarlı olmadığına mümkündür! Akünün yanlış şekilde kullanılması hücrelerin hasar görmesine sebep olur!

Dikkat! Yapılan analizlerde elde edilen sonuçlara göre yüksek performanslı akülerin hasar görmesinin ana sebebinin, hatalı kullanım ve yanlış bakım olduğu görülmüştür.

Akü ile ilgili uyarılar

1. Akü sevk edildiği durumda şarjlı değildir. Bu nedenle aküyü ilk çalıştırmaya başlamadan önce şarj edin.
2. Optimal bir akü kapasitesinin sağlanması için akü şarjının tamamen boşalmasını önleyin! Aküyü sık sık şarj edin.
3. Akünün 15°C sıcaklıktaki bir ortamda ve en az %40 şarj oranı ile saklanması en sağlıklı depolamadır.
4. Lityum iyon aküleri doğal yaşlanmaya maruz kalırlar. Akü kapasitesi, en geç yeni akünün %80'ine ulaştığında akünün değiştirilmesi gereklidir. Eskimiş akü içindeki zayıflamış hücreler aletten yüksek derecede güç çekilmesine izin vermezler ve böylece bir güvenlik riski teşkil ederler.
5. Kullanılmış aküleri ateşin içine atmayın! Patlama tehlikesi!
6. Aküleri yakmayın veya ateş içine atmayın.
7. **Akü şarjının tamamen boşalmasına izin vermeyin!!** Şarjın tamamen boşalması akü hücrelerine zarar verir. Akü şarjının tamamen boşalmasının sebebi akünün uzun süre depolanması veya kısmen şarjlı akülerin kullanılmaması en sık görülen sebeplerdir. Akü gücünün belirli bir şekilde azaldığını tespit ettiğinizde veya elektronik koruma tertibatı devreye girdiğinde çalışmanıza son veriniz. Akü ancak tam olarak şarj edildikten sonra depolanacaktır.

8. **Aküyü veya akülü aleti aşırı yüklenmeye karşı koruyunuz!** Aşırı yüklenme akünün aşırı derecede ısınmasına ve akü gövdesi içinde hücrenin hasar görmesine yol açar. Bu esnada aşırı ısınma akünün dışında algılanmaz.
9. **Akünün hasar görmesini ve darbe almasını engelleyin!** Bir metreden fazla yüksekten düşen veya aşırı darbelere maruz kalan aküleri, gövdesi hasar görmemiş olsa dahi en kısa zamanda değiştirin. Akünün iç bölümündeki akü hücreleri ciddi bir şekilde hasar görmüş olabilir. Bu konuda ayrıca bertaraf etme uyarılarını da dikkate alın.
10. Aşırı yüklenme ve aşırı ısınma durumunda entegre koruma devresi güvenlik sebeplerinden dolayı akülü aleti kapatır. **Dikkat!** Koruma devresi akülü aleti kapattığında Açık / Kapalı şalterine basmayın. Aksi taktirde akü hasar görebilir.
11. Sadece orijinal aküleri kullanın. Orijinal olmayan akülerin kullanılması sonucunda yaralanma, patlama veya yangın tehlikesi vardır.

Şarj cihazı ve şarj işlemi ile ilgili uyarılar

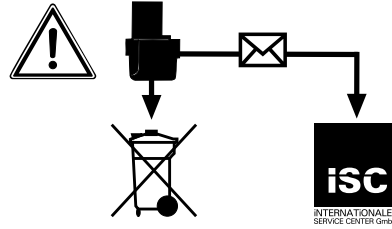
1. Şarj cihazının tip levhası üzerindeki bilgileri dikkat edin. Şarj cihazını yalnızca, tip levhası üzerinde belirtilen gerilim değerine sahip bir prize bağlayın.
2. Şarj cihazı ve kabloyu hasarlara ve keskin kenarlara karşı koruyun. Hasarlı kablolar en kısa zamanda kalifiye elektrik personeli tarafından değiştirilecektir.
3. Şarj cihazı, aküyü ve şarjlı aleti çocuklardan uzak tutun.
4. Hasarlı şarj cihazlarını kullanmayın.
5. Sevk edilmiş olan şarj cihazını başka cihazların şarj edilmesinde kullanmayın.
6. Aletin aşırı kullanılmasında akü ısınır. Aküyü şarj etmeden önce, akünün oda sıcaklığına kadar soğumasını sağlayın.
7. **Aküleri aşırı derecede şarj etmeyin!** Azami şarj sürelerini dikkate alınız. Bu süreler sadece şarjı boşalmış aküler için geçerlidir. Şarj edilmiş veya kısmen şarj edilmiş akünün birkaç kez şarj cihazına takılıp çıkarılması akünün aşırı derecede şarj edilmesine ve hücrenin hasar görmesine sebep olur. Aküyü birkaç gün boyunca şarj cihazında takılı bırakmayın.

8. **Akünün son şarj edilme işlemi 12 aydan fazla bir süre geçmişte kaldığını tahmin ettiğiniz aküyü kesinlikle kullanmayın ve şarj etmeyin.** Akünün tehlike arz edecek bir boyutta hasar görmüş olma olasılığı çok yüksektir (şarjının tamamen boşalmış olması).
9. Akünün 10°C altındaki bir ortam sıcaklığında şarj edilmesi akü hücrelerinin kimyasal açıdan hasar görmesine sebep olur ve yangın çıkmasına yol açabilir.
10. Akü hücreleri tehlikeli boyutta hasar görmüş olabileceğinden şarj işlemi esnasında ısınmış olan aküleri kullanmayın.
11. Bombeli veya deforme olmuş, veya şarj işlemi esnasında diğer tipik olmayan belirtiler sergileyen (gaz çıkışı, çatırtı, hava çıkış sesi, vs.) aküleri kullanmayın
12. Akülerin şarjının tamamen boşalmasına izin vermeyin (tavsiye edilen deşarj oranı max. 80%). Akü şarjının tamamen boşalması akü hücrelerinin erken yaşlanmasına sebep olur.
13. Aküleri kesinlikle gözetim altında tutmadan şarj etmeyin!

Çevre etkilerine karşı koruma

1. Uygun iş elbisesi ve koruma gözlüğü takın.
2. **Akülü aleti ve şarj cihazını rutubet ve yağmurdan koruyun.** Rutubet ve yağmur akü hücrelerinin hasar görmesine yol açabilir ve bu durum tehlike oluşturabilir.
3. Akülü aleti ve şarj cihazını buhar ve yanıcı sıvıların yakınında çalıştırmayın.
4. Şarj cihazını ve akülü aleti sadece kuru durumdakiler ve 10-40°C arasındaki ortam sıcaklığında kullanın
5. Akülerin sıcaklığın 40° C'ye kadar yükseldiği yerlerde saklanması yasaktır, aküler özellikle güneşte park edilmiş otomobilin içinde saklanmayacaktır.
6. **Aküleri aşırı ısınmaya karşı koruyun!** Akülere aşırı yüklenme, aşırı şarj veya güneş ışınlarına maruz kalma gibi durumlar akünün aşırı derecede ısınmasına ve hücrelerin hasar görmesine yol açar. Aşırı derecede ısınmış olan aküleri şarj etmeyin veya bu akülerin bağlı olduğu cihazlar ile çalışmayın, bu gibi aküleri en kısa zamanda değiştirin.

7. **Akü, şarj cihazı ve akülü aletlerin depolanması.** Şarj cihazı ve akülü aleti sadece kuru durumda olan ve 10-40°C arasındaki ortam sıcaklığında depolayın. Lityum iyon aküsünü, ortam sıcaklığı 10-20°C arasında olan serin ve kuru yerde saklayın. Aküleri rutubet ve direkt güneş ışınlarına maruz kalmaya karşı koruyun. Aküleri sadece şarj edilmiş durumda depolayın (asgari % 40 oranda şarjlı olarak).
8. Lityum iyon akülerinin donmasını engelleyin. 60 dakikadan uzun süre 0°C altındaki bir ortam sıcaklığında depolanmış olan aküler kullanılmayacak ve bertaraf edilecektir.
9. Elektrostatik yüklenme nedeniyle aküler ile çalışırken dikkatli olun: Elektrostatik deşarj elektronik koruma tertibatı ve akü hücrelerinin hasar görmesine sebep olur! Bu nedenle akünün elektrostatik yüklenmesini engelleyin ve kesinlikle akü kutuplarına temas etmeyin!



Aküler ve akü ile çalışan elektrikli aletler çevreye zarar veren malzemeler içerir. Akülü aletleri evsel atıkların atıldığı çöp bidonlarına atmayın. Akülü aletler arızalandıktan veya aşındıktan sonra aküleri çıkarın ve iSC GmbH, Eschenstraße 6, D-94405 Landau adresine postalayın veya akülerin çıkarılması mümkün olmadığında aleti aküleri ile birlikte postalayın. Alet sadece yukarıda açıklanan adrese postalanması durumunda yönetmeliklere uygun şekilde arttırılabilir.

Akülerin veya akülü aletlerin üretici firmaya postalanmasında veya bertaraf edilmesinde kısa devre veya yangın oluşmasını önlemek için, her bir parçanın plastik torba içinde ambalajlanmış olarak gönderilmesini dikkate alınız!

Bu güvenlik uyarılarını iyi yerde saklayın.

Загальні вказівки з техніки безпеки при роботі з електроінструментами

⚠ Попередження !

Прочитайте всі вказівки та інструкції з техніки безпеки. Недотримання вказівок та інструкцій з техніки безпеки може стати причиною виникнення електричного удару, пожежі та/або важкого травмування.

Зберігайте вказівки та інструкції з техніки безпеки на майбутнє.

Поняття «Електроінструмент», що використовується у вказівках з техніки безпеки, стосується тих електроінструментів, які приводяться в дію від електромережі (з кабелем мережевого живлення) та електроінструментів із живленням від акумуляторів (без кабеля мережевого живлення).

1. Безпека на робочому місці

- a) **Утримуйте робоче місце в чистоті та слідуйте за належним освітленням.** Безпорядок на робочому місці або неналежне освітлення можуть стати причиною нещасних випадків.
- b) **Не працюйте з електроінструментами на ділянках, де існує небезпека вибуху з огляду на займисті рідини, газу або пил.** В електроінструментах утворюються іскри від яких можуть зайнятися пил чи випаровування.
- c) **Під час роботи з електроінструментом слідуйте за тим, щоб поблизу не було дітей та інших сторонніх осіб.** Якщо вашу увагу буде відвернуто, ви можете втратити контроль над інструментом.

2. Електрична безпека

- a) **Штекер електроінструмента повинен відповідати по розміру розетці. Заборонено виконувати будь-які зміни штекера. Не застосовуйте перехідних штекерів для заземлених електроінструментів.** Штекери без довірливих змін та належні розетки зменшують вірогідність електричного удару.
- b) **Не доторкайтесь до заземлених об'єктів, таких як трубопроводи, батареї опалення, електроплити та холодильники.** Існує підвищена небезпека електричного удару, якщо ваше

тіло заземлене.

- c) **Захищайте електроінструменти від дощу та вологи.** Потрапляння води в електроінструменти підвищує вірогідність електричного удару.
- d) **Не використовуйте кабель не за призначенням, наприклад, не переносьте електроінструмент, тримаючи його за кабель, та не тягніть за кабель, щоб вимкнути інструмент з розетки.** Оберігайте кабель від впливу високих температур, мастил, від контакту з гострими предметами та деталями приладів, що рухаються. Пошкоджений або перекручений кабель підвищує вірогідність електричного удару.
- e) **Якщо ви працюєте з електроінструментом поза приміщеннями, слід використовувати тільки такий кабель-подовжувач, який призначено для роботи під відкритим небом.** Використання кабеля-подовжувача, призначеного для роботи під відкритим небом, зменшує вірогідність електричного удару.
- f) **Якщо ви змушені працювати з електроінструментами у вологому середовищі, слід використовувати захисний вимикач аварійного струму.** Використання захисного вимикача аварійного струму зменшує вірогідність електричного удару.

3. Особиста безпека

- a) **Будьте уважні, концентруйте на виконуваний операції, свідомо ставтесь до роботи з електроінструментами. Не працюйте з електроінструментом, якщо ви втомились або перебуваєте під впливом наркотиків, алкоголю або медикаментів.** Миттєва неухважність під час роботи з електроінструментом може призвести до серйозних поранень.
- b) **Користуйтеся засобами індивідуального захисту та завжди носіть захисні окуляри.** Користування належними засобами індивідуального захисту - респіраторна маска, робоче взуття, що не ковзає, захисний шолом та навушники – відповідно до роду виконуваних з електроінструментом робіт, зменшує вірогідність травм.
- c) **Запобігайте мимовільному включенню інструмента. Перед під'єднанням до мережі та/або до акумулятора та**

- перш ніж переносити чи підіймати електроінструмент, слід перенонатись в тому, що його вимкнено.** Якщо при перенесенні електроінструмента ваш палець знаходиться на вимикачі або якщо при підключенні до мережі прилад не було попередньо вимкнено, є вірогідність нещасних випадків.
- d) Перш ніж вмикати електроінструмент, приберіть всі налагоджувальні інструменти та гайкові ключі.** Інструмент або ключ, залишені в рухомій деталі приладу, можуть призвести до травм.
- e) Уникайте неприродної постави. Потурбуйтеся про стійке робоче положення та постійно утримуйте рівновагу.** Завдяки цьому ви зможете краще контролювати електроінструмент в непередбачених ситуаціях.
- f) Носіть належний робочий одяг. Не носіть широкого одягу та прикрас. Утримуйте волосся, одяг та рукавиці на належній відстані від деталей, що рухаються.** Рухомі деталі можуть захопити і втягнути широкий одяг або довге волосся.
- g) Якщо є можливість для під'єднання пиловідсмоктуючих та пиловловлюючих пристроїв, переконайтесь в тому, що їх правильно під'єднано та забезпечте їх належну експлуатацію.** Використання пиловідсмоктуючих пристроїв може зменшити негативні наслідки, пов'язані з пилоутворенням.
- 4. Застосування електроінструментів та поводження з ними**
- a) Не перевантажуйте прилад. Використовуйте для роботи передбачений для цього електроінструмент.** З належним електроінструментом ви працюєте краще та надійніше в заданому діапазоні навантажень.
- b) Не використовуйте електроінструмент з пошкодженим вимикачем.** Електроінструмент, який не можна увімкнути/вимкнути є джерелом небезпеки, його слід відремонтувати.
- c) Витягніть штекер з розетки та/ або від'єднайте акумулятор, перш ніж налаштувати прилад, міняти комплектуючі або якщо ви ним більше не користуєтесь.** Ці заходи безпеки зменшують вірогідність мимовільного увімкнення електроінструмента.
- d) Електроінструменти, якими не користуються, слід зберігати поза зоною доступу дітей. Не дозволяйте користуватись приладом особам, які не обізнані з ним або не знають даної інструкції з експлуатації.** Електроінструменти стають джерелом небезпеки, якщо ними користуються недосвідчені особи.
- e) Ретельно доглядайте електроінструменти. Перевірте бездоганність роботи рухомих деталей, перевірте, чи їх не заклинило, перевірте, чи немає пошкоджень або поламок деталей, які могли б негативно вплинути на дієздатність електроінструмента. Зіпсовані деталі слід замінити перед використанням приладу.** Причиною багатьох нещасних випадків є електроінструменти, що знаходились в неналежному стані.
- f) Різучі інструменти повинні бути гострими та чистими.** Ретельно доглянуті гострі різучі інструменти рідше заклинюють, працювати з ними легше.
- g) Використовуйте електроінструмент, комплектуючі та інш. відповідно до даних вказівок. Узгоджуйте свої дії з умовами на робочому місці та з виконуваними роботами.** Використання електроінструментів не за належним призначенням може призвести до небезпечних ситуацій.

5. Застосування акумуляторних інструментів та поводження з ними
- Перед під'єднанням акумулятора переконайтесь в тому, що прилад вилучено.** Під'єднання акумулятора до включеного електроінструмента може стати причиною нещасних випадків.
 - Заряджайте акумулятори тільки в тих зарядних пристроях, які рекомендовані виробником.** Якщо зарядний пристрій призначено для акумуляторів певного виду, то його використання з іншими акумуляторами може спричинити виникнення пожежі.
 - Використовуйте в електроінструментах тільки призначені для цього акумулятори.** Використання інших акумуляторів може спричинити нещасні випадки або пожежу.
 - Біля акумуляторів, якими не користуються, не повинно бути канцелярських скріпок, монет, ключів, цвяхів, шурупів або інших дрібних металевих предметів, які можуть викликати перемикання контакту.** Коротке замикання між контактами акумуляторів може спричинити опіки чи займання.
 - При неправильній експлуатації з акумуляторів може виділятися рідина. Уникайте контактів з нею. Якщо це всеж трапилось, промийте відповідну ділянку водою.** Якщо рідина потрапила в очі, слід звернутись до лікаря. Ця рідина може викликати подразнення шкіри або опіки.
6. Сервісне обслуговування
- Доручайте ремонт електроінструментів тільки кваліфікованим фахівцям, для ремонту слід використовувати виключно оригінальні запчастини.** Це гарантує збереження безпечності електроінструментів.

Тримайте прилад за призначені для цього ізольовані поверхні, якщо під час виконання робіт шуруп або інструмент можуть зачепити приховану електропровідню. Контакт з струмоведучою провіднею може призвести до удару струмом, оскільки металеві деталі інструмента можуть опинитись під напругою.

Спеціальні вказівки з техніки безпеки

Ми надзвичайно сумлінно ставимось до виготовлення акумуляторних блоків, щоб створити для вас довговічні, надійні акумулятори з найвищою щільністю енергії. Акумуляторні елементи мають багатоступеневий захист. Спочатку задається формат кожного елемента, реєструються його електричні характеристики. Ці дані використовуються для того, щоб створити якомога кращі акумуляторні блоки.

Незважаючи на всі вжиті міри безпеки користуватись акумуляторами завжди слід обачно. Для безпечної експлуатації слід обов'язково дотримуватись наступних вказівок.

Безпечна експлуатація гарантується тільки за умови використання непошкоджених елементів! Неправильне поводження призводить до пошкодження елементів.

Увага! Дослідження підтверджують той факт, що грубо помилкове використання та невірний догляд є основною причиною збитків, спричинених високопотужними акумуляторами.

Вказівки стосовно акумуляторів

- Акумуляторний блок акумуляторного приладу поставляється незарядженим. Тому перед першим використанням акумулятор слід зарядити.
- Оптимальна потужність акумулятора забезпечується за умови відсутності циклів глибокого розрядження! Часто заряджайте ваш акумулятор.
- Зберігайте ваш акумулятор у довкіллі з прохолодною температурою, найкраще – при 15 °C, зарядженим принаймні на 40 %.
- Літєво-іонні акумулятори зазнають процесу звичайного старіння. Акумулятор слід замінити найпізніше тоді, коли його потужність відповідатиме тільки 80 % потужності нового акумулятора! Виснажені акумуляторні елементи в старому акумуляторному блоці не відповідають високим вимогам щодо потужності і є джерелом небезпеки.
- Відпрацьовані акумулятори не кидати у відкритий вогонь. Небезпека вибуху!
- Акумулятори не підпалювати та не спалювати.

7. **Не допускати глибокого розрядження акумуляторів!**

Глибоке розрядження шкодить акумуляторним елементам. Найчастіше глибоке розрядження акумуляторних блоків відбувається під час тривалого зберігання або тривалого невикористання частково розряджених акумуляторів. Припиніть роботу, якщо помічаєте, що потужність значно зменшилась, або спрацювала захисна електроніка. Кладіть акумулятор на зберігання тільки після повного зарядження.
 8. **Оберегайте акумулятори або прилад від перевантаження!**

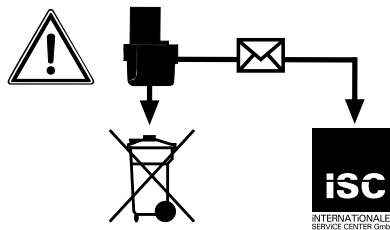
Перевантаження призводить до непомітного зовні перегрівання та пошкодження акумуляторних елементів всередині корпусу акумулятора.
 9. **Уникайте пошкоджень та ударів!**

Негайно замінюйте акумулятори, якщо вони зазнали падіння з висоти понад одного метра або сильних ударів навіть тоді, коли корпус акумуляторного блока здається неушкодженим. Акумуляторні елементи всередині могли зазнати значних ушкоджень. Враховуйте також вказівки щодо утилізації.
 10. У випадку перевантаження та перегрівання інтегрований захисний вимикач вимикає прилад з міркувань безпеки. **Увага!** Не користуйтеся більше вимикачем УВІМКН./ВИМКН., якщо пристрій було вимкнено захисним вимикачем. В іншому випадку акумулятор може бути пошкоджено.
 11. Використовуйте тільки оригінальні акумулятори. Використання інших акумуляторів може спричинити нещасні випадки, вибух або пожежу.
- Вказівки стосовно зарядного пристрою та процесу зарядження**
1. Дотримуйтесь параметрів, зазначених на таблиці, яка знаходиться на корпусі зарядного пристрою. Під'єднайте зарядний пристрій тільки до мережі з зазначеною на таблиці мережевою напругою.
 2. Оберегайте зарядний пристрій та кабель від пошкоджень та гострих граней. Заміну пошкодженого кабеля слід негайно доручити фахівцю-електрику.
 3. Зарядний пристрій, акумулятори та акумуляторний блок слід тримати в недоступному для дітей місці.
 4. Не використовуйте пошкоджені зарядні пристрої.
 5. Не використовуйте зарядний пристрій, який входить в об'єм поставки, для зарядження інших акумуляторних блоків.
 6. В умовах значного навантаження акумуляторний блок нагрівається. Акумуляторний блок перед початком процесу зарядження повинен охолонути до кімнатної температури.
 7. **Не допускати надмірного зарядження акумуляторів!**

Дотримуйтесь зазначеної максимальної тривалості зарядження. Ця тривалість вказана тільки для розряджених акумуляторів. Багаторазове повторне під'єднання зарядженого або частково зарядженого акумулятора призводить до надмірного зарядження та пошкодження акумуляторних елементів. Не залишайте акумулятори в зарядному пристрої протягом кількох днів.
 8. **Ніколи не використовуйте і не заряджайте акумулятори, якщо ви припускаєте, що останнього разу їх заряджали більш ніж 12 місяців тому.** Існує велика вірогідність того, що акумулятор вже зазнав небезпечних пошкоджень (глибоке розрядження).
 9. Зберігання при температурі нижче 10 °C призводить до хімічного пошкодження елемента та може спричинити пожежу.
 10. Не використовуйте акумуляторів, які нагрілись у процесі зарядження, оскільки акумуляторні елементи могли зазнати небезпечних пошкоджень.
 11. Не використовуйте деформовані акумулятори та акумулятори, які виявляють в процесі зарядження нетипові ознаки (вихід газів, потріскування, шипіння, тощо)
 12. Не допускайте повного розрядження акумуляторів (рекомендований показник розрядження – макс. 80 %). Повне розрядження призводить до передчасного старіння акумуляторних елементів.
 13. Ніколи не залишайте батареї, що заряджаються, без нагляду!

Захист від впливів довкілля

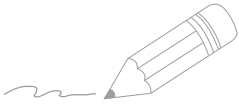
1. Носіть належний робочий одяг. Носіть захисні окуляри.
2. Обережно обробляйте акумуляторний пристрій та зарядний пристрій від вологи та дощу. Волога та дощ можуть спричинити небезпечне пошкодження акумуляторних елементів.
3. Не використовуйте акумуляторний блок та зарядний пристрій поблизу джерел пароутворення та займистих рідин.
4. Не користуйтеся вогким зарядним пристроєм та акумуляторним блоком, температура довкілля повинна знаходитись в діапазоні від 10 до 40 °C.
5. Акумулятори не можна зберігати там, де температура довкілля може перевищувати 40 °C, зокрема це стосується автомобілів, припаркованих на сонячних місцях.
6. **Обережно обробляйте акумулятори від перегрівання!**
Надмірне навантаження, надмірне зарядження та сонячне опромінення призводять до перегрівання та пошкодження акумуляторних елементів. Ніколи не заряджайте та не працюйте з акумуляторами, які зазнали перегрівання – їх негайно слід замінити.
7. **Зберігання акумуляторів, зарядних пристроїв та акумуляторного блоку.**
Зберігайте зарядний пристрій та ваш акумуляторний блок тільки в сухих приміщеннях, температура в яких знаходиться в діапазоні від 10 до 40 °C. Зберігайте ваш літійово-іонний акумулятор в сухому та прохолодному місці при температурі від 10 до 20 °C. Захищайте від атмосферної вологи та прямого сонячного опромінення. Акумулятори слід зберігати тільки в зарядженому стані. (мін. рівень зарядження – 40 %).
8. Запобігайте замерзанню літійово-іонних акумуляторів. Акумулятори, які більше 60 хвилин знаходились при температурі нижче 0 °C, слід утилізувати.
9. Обережно поводьтесь з акумуляторами з огляду на електростатичний заряд: електростатичні розряди пошкоджують захисну електроніку та акумуляторні елементи! Тому запобігайте утворенню електростатичних зарядів і ніколи не доторкайтесь до полюсів акумулятора!



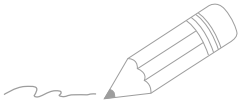
Акумулятори та електроприлади, що працюють від акумуляторів, містять небезпечні для довкілля матеріали. Не викидайте акумуляторні прилади разом з побутовими відходами. Якщо пристрій поламався або його спрацьовано, слід від'єднати акумулятор та відіслати його за адресою: iSC GmbH, Eschenstraße 6 in D-94405 Landau. Якщо акумулятор видалити з пристрою неможливо, слід відіслати весь пристрій. Тільки за цією адресою виробник гарантує належну утилізацію.

При відсиланні та утилізації акумуляторів або акумуляторних пристроїв їх слід по одному запаковувати в пластикові торбинки, щоб уникнути короткого замикання або пожежі!

Надійно зберігайте ці вказівки з техніки безпеки.



Two horizontal lines are positioned to the right of the pencil illustration. Below these, the page contains 25 additional horizontal lines, providing a total of 27 lines for writing.



Two horizontal lines are positioned to the right of the pencil illustration. Below these, the page contains 25 additional horizontal lines, providing a ruled area for writing.



EH 05/2012 (01)