

## STICK [STI]

projektant / designer Małgorzata Olszewska

RYTMICZNY  
GENERAL

Rytmiczny i z zasadami. Dla niego - mniej znaczy więcej. **General** dowodzący ogrzewaniem w każdej łazience.



## GRZEJNIK CENTRALNEGO OGRZEWANIA

## CENTRAL HEATING RADIATOR

- **Dyskretne odpowietrzanie.** Grzejnik posiada ukryty z tyłu odpowietrznik. Discreet airing system. The air vent is hidden at the back of the radiator.
- **Więcej możliwości.** Grzejnik dostępny również w wersji z podłączeniem bocznym B500. More possibilities. The radiator also available with top bottom B500 connection.
- **Łatwiejsze przygotowanie przyłączy.** Opcjonalne podłączenie dolne o rozstawie 50 mm (D50) na środku. Easier preparation of connections. Optional central bottom connection with 50 mm pitch (D50).
- **Modne wzornictwo.** Kształty grzejnika są idealnie dopasowane do kwadratowej armatury łazienkowej. Fashionable design. Radiator shape perfectly matches square-shaped bathroom fittings.
- **Więcej możliwości.** Grzejnik dostępny również w wersji z powłoką galwaniczną. More possibilities. The radiator also available with galvanic coating.
- **Korzystny wybór.** Optymalny stosunek ceny do wzornictwa. Cost-effective choice. Optimal price/design ratio.

## WYMIARY / DIMENSIONS

SZEROKOŚĆ / WIDTH	400, 500 mm
WYSOKOŚĆ / HEIGHT	740 - 1850 mm
GLEBOKOŚĆ / DEPTH	83 - 103 mm

## MOC CIEPLNA / THERMAL OUTPUT

75/65/20 °C	264 - 881 W
90/70/20 °C	332 - 1110 W

## PODŁĄCZENIE / CONNECTION

DOLNE / BOTTOM	370, 470 mm
DOLNE TYPU "D50" / BOTTOM "D50" TYPE	50 mm
DOLNE TYPU "V" / BOTTOM V-TYPE	-
BOCZNE / TOP BOTTOM SAME END	500
KRZYŻOWE / CROSS-OVER	-
PRZYŁĄCZA / CONNECTOR	G 1/2"

## BUDOWA / BUILD

KSZTAŁTOWNIK/PROFIL / SHAPE/PROFILE	□ 20 x 20 mm
KOLEKTOR / MANIFOLD	□ 30 x 30 mm
MATERIAŁ / MATERIAL	wyselekcjonowana stal precyzyjna select precision steel
POWIERZCHNIA / SURFACE	powłoka lakiernicza lacquer-painted

## PARAMETRY PRACY / WORKING PARAMETERS

MAX CIŚNIENIE PRACY / MAX. WORKING PRESSURE	1 MPa
MAX TEMP. PRACY / MAX. WORKING TEMPERATURE	95 °C

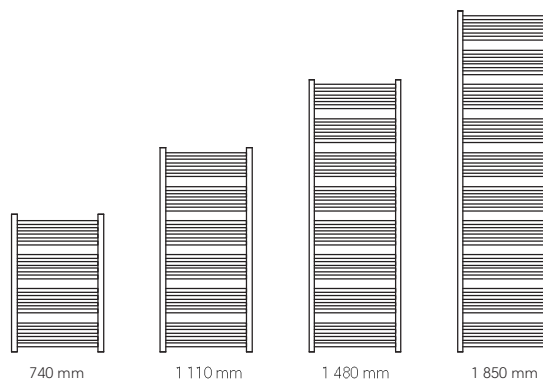
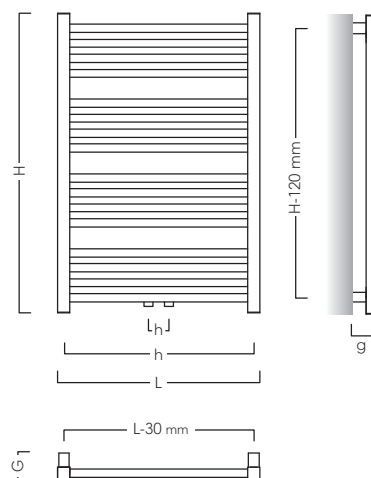
## INNE / OTHERS

STANDARD / STANDARD	grzejnik w kolorze biały silk o podłączeniu dolnym bottom connection, radiator in white silk colour
KOMPLET / SET	grzejnik, zestaw montażowy, odpowietrznik, instrukcja, karta gwarancyjna, opakowanie radiator, mounting kit, air vent, manual, guarantee card, packaging

## AKCESORIA DEDYKOWANE / DEDICATED ACCESSORIES

ZAWORY I GŁOWICE / VALVES AND HEADS	Z1, Z2, Z4 - Z10, Z13	132
GRZĄDKI / HEATING ELEMENTS	300W / 600W	130
PÓŁKI I WIESZAKI / SHELVES AND HANGERS	RS2, HS3	136

STI-50/110

UKŁAD GRZEJNIKA PRZY WYSOKOŚCI:  
radiator shape and design with the height:

WARTO ROZMAWIAĆ Masz pytanie? Chcesz wiedzieć więcej?  
TALK TO US Po prostu zadzwoń: 54 235 59 05.

Have you got any questions?  
Give us a call at +48 54 235 59 05 ext. 43 or 51

Więcej? Szukasz szczegółowej oferty, porad, ciekawostek, informacji?  
Need more? Are you after a detailed offer, advice, interesting information?  
www.grzejniki.pl warto.  
Just click to www.instalprojekt.eu



Zajrzyj na nasz  
facebook'owy profil...  
Kliknij "Lubię to".




# STICK [STI]

MODEL model	WYMIARY / dimensions			PODŁĄCZENIE / connection			MOC / output			INFORMACJE DODATKOWE / additional information				
				TYP type	ROZSTAW (h) pitch (h)	ODLEGŁOŚĆ OSI PRZYŁĄCZA OD ŚCIANY (g) spacing between connector and wall (g)	55 / 45 / 20 °C	75 / 65 / 20 °C	90 / 70 / 20 °C	MASA weight	POJEMNOŚĆ WODNA water capacity	POLE POWIERZCHNI surface area	WYKŁADNIK n index exponent n	SUGEROWANA MOC GRZEWKI suggested heating element power
	SZEROKOŚĆ (L) width (L)	WYSOKOŚĆ (H) height (H)	GBROKOŚĆ (G) depth (G)											
STI-40/70	400	740	83-103	dolne bottom (50)*	370 (50)*	68-88	164	312	393	5,4	3,1	0,60	1,2617	300
STI-40/110		1 110					238	452	568	8,0	4,4	0,90	1,2574	600
STI-40/150		1 480					310	590	743	10,9	5,9	1,20	1,2620	600
STI-50/70	500	740	83-103	dolne bottom (50)*	470 (50)*	68-88	198	377	474	6,4	3,6	0,73	1,2603	300
STI-50/110		1 110					288	546	686	9,5	5,2	1,09	1,2552	600
STI-50/150		1 480					375	713	897	13,0	6,9	1,45	1,2564	600
STI-50/190		1 850					461	881	1110	18,1	8,4	1,82	1,2664	900
CHROM GALWANICZNY / galvanic chrome														
STI-50/70C01	500	740	83-103	dolne bottom	470	68-88	139	264	332	7,2	3,4	0,73	1,2603	300
STI-50/110C01		1110					202	382	480	10,7	5,0	1,09	1,2552	300
PODŁĄCZENIE BOCZNE / top bottom same end connection														
STI-40/70B	400	740	83-103	boczne top bottom same end	500	68-88	164	312	393	5,4	3,1	0,60	1,2617	300
STI-50/70B	500						198	377	474	6,4	3,6	0,73	1,2603	300
PODŁĄCZENIE D50 / bottom "D50" type Uwaga! W przypadku grzejników z podłączeniem dolnym o rozstawie 50mm (D50) na końcu indeksu należy dodać oznaczenie "D50", np. STI-50/110D50 Note! For radiators with bottom connection spacing of 50mm (D50) at the end of the index, add the designation "D50", e.g. STI-50/110D50														

\* Wartość w nawiasach dotyczy grzejnika z podłączeniem D50.  
\* The value in brackets is for the radiator with D50 connection.

## INSPIRACJE / MOŻLIWOŚCI inspirations / notes



Model: STI-50/110C12

grzejniki z podłączeniem bocznym posiadają odpowietzniki na szczytach kolektorów  
radiators with top-bottom same end connection have air vents on top of the manifolds



**polecamy grzałkę elektryczną HOT<sup>2</sup>**  
we recommend an electric heating element HOT<sup>2</sup>



**polecamy dedykowane akcesoria: reling RS2**  
we recommend dedicated accessories: rail RS2



**podłączenie dolne D50**  
bottom connection D50

## DOLNE bottom



## BOCZNE top-bottom same end



PODŁĄCZENIE / connection

## ZBUDUJ WŁASNY INDEKS build your own index

POTRZEBUJESZ POMOCY?  
need help? 14

## INDEKS index

SKRÓT NAZWY abbreviated name	SEPARATOR hyphen	ROZMIAR size	PODŁĄCZENIE connection	MOCOWANIE mounting	MATERIAŁ material	WYPOSAŻENIE accessories	POWŁOKA coating
STI	-	50/110					
WYKONANIE STANDARDOWE bez dodatkowego oznaczenia: STI-50/110 STANDARD EXECUTION no extra markings: STI-50/110			dolne, w kolektorach bottom, in manifolds	zawieszany na ścianie wall-mounted	stal węglowa carbon steel	nie występuje not applicable	farba kolor: biały silk paint colour: white silk

DOSTĘPNE OPCJE WYKONANIA  
np. STI-50/110C11  
AVAILABLE OPTIONS  
e.g. STI-50/110C11

D50	B	C01	C11...
dolne, o rozstawie 50mm na środku grzejnika central bottom, 50 mm pitch	boczne z możliwością podłączenia prawej lub lewej strony, tylko wysokości 740 mm. Top bottom same end left or right hand side, only for 740 mm height	chrom galwaniczny, modele: galvanic chrome, models: STI-50/70C01 STI-50/110C01	farba, wybrany kolor wg palety paint, selected colour by the palette

140