



# iT300 Czujnik temperatury



**INSTRUKCJA OBSŁUGI**

# Montaż czujnika iT300 na uchwycie ściennym.


**UWAGA:** Czujnik temperatury sprzedawany jest osobno. Może być używany tylko, jeśli system obsługuje dwie strefy grzewcze i termostat został tak skonfigurowany.

**i**


Używany tylko dla konfiguracji z dwoma strefami grzewczymi



1  
Zdejmij pokrywę zabezpieczającą baterie, znajdującą się na tylnej części czujnika iT300.



2  
Włóż 2 baterie AAA dołączone do iT300.



3  
Załóż pokrywę zabezpieczającą baterie.



3  
Zamontuj uchwyt do ściany za pomocą dostarczonych kołków montażowych na wysokości 1,5m od podłogi.



4  
Wsuń czujnik iT300 do uchwytu.



5  
Upewnij się że urządzenie jest pewnie osadzone na uchwycie.


# Parowanie iT300 z regulatorem iT500



Aby sparować czujnik iT300 z regulatorem iT500, włóż cienki przedmiot (np. spinacz biurowy) do otworu z lewej strony obudowy iT300 i przytrzymaj przez 2 sekundy.



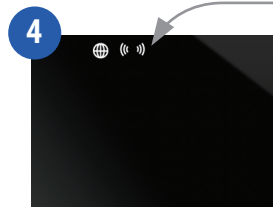
W prawym górnym rogu iT300 będzie migać czerwona dioda.



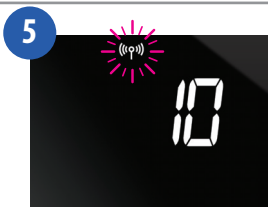
Aby uruchomić wyświetlacz naciśnij przycisk START.




Naciśnij i przytrzymaj przez 3 sek.



Naciśnij przycisk  aby potwierdzić i rozpocząć parowanie z odbiornikiem.



**i** Parowanie czujnika iT300 z regulatorem iT500 trwa czasowo dłużej niż parowanie z odbiornikiem iT500RX.



iT500 zostanie pomyślnie sparowany z czujnikiem iT300 gdy symbol anteny na regulatorze iT500 przestanie migać.

Naciśnij  /

aby powrócić do ekranu głównego

Uwaga – Czerwona dioda na czujniku iT300 może nadal świecić przez jakiś czas.

**i** Czujnik iT300 powinien być zainstalowany w odpowiednim dla niego miejscu, tak aby mógł kontrolować odpowiadającą mu strefę grzewczą (np. na piętrze budynku)

Dystrybutor firmy SALUS :  
QL CONTROLS Spółka z ograniczoną odpowiedzialnością, Sp.k.  
ul.ROLNA 4  
43-262 Kobielice  
tel.: 32 700 74 53  
salus@salus-controls.pl

Importer:  
SALUS Controls plc  
Salus House  
Dodworth Business Park  
Whinby Road  
Barnsley S75 3SP  
United Kingdom



SALUS Controls wchodzi w skład Computime Group Limited

Zgodnie z polityką rozwoju produktów, SALUS Controls plc zastrzega sobie prawo do zmiany specyfikacji, wzornictwa, oraz materiałów użytych do produkcji, wykazanych w niniejszym katalogu, bez wcześniejszego powiadomienia.

[www.salus-controls.pl](http://www.salus-controls.pl)